



HISTÓRICO		
ALTERAÇÃO	REVISÃO	DATA
1.		
2.		
3.		
4.		
5.		

ARQUITETO(A):	ENGENHEIRO(A) RESPONSÁVEL:	PROPRIETÁRIO:
---------------	----------------------------	---------------

	COR	PENA
red	07	0.1
yellow	07	0.2
green	07	0.3
cyan	07	0.4
blue	07	0.5
magenta	07	0.6
white	07	0.7
08	07	0.1
40	40	0.1
94	94	0.1
240	240	0.1
253	253	0.1

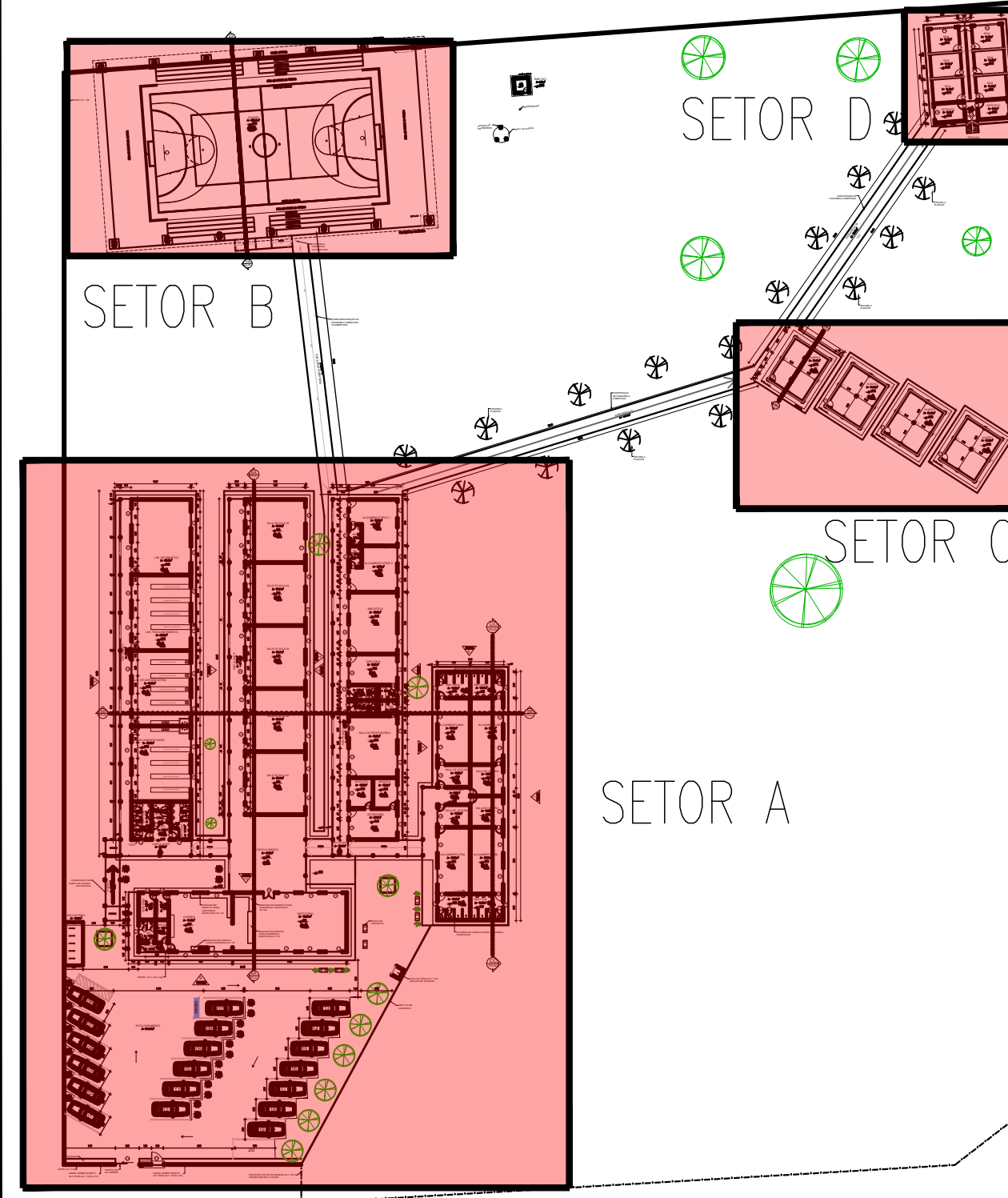
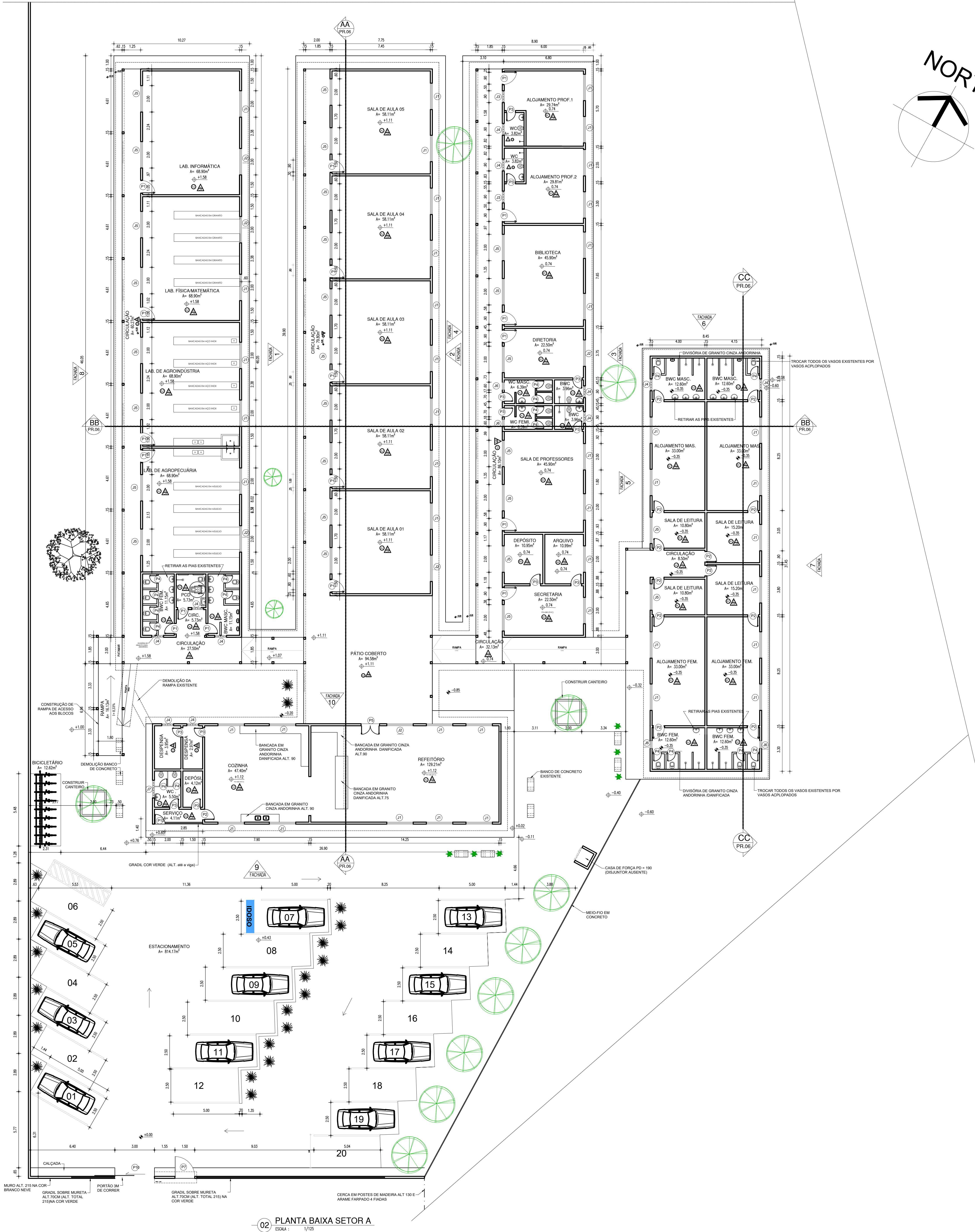


ESQUADRIAS						
PORTAS						
Nº	DIMENSÕES (Largura x Altura x Abertura de Pivô)		ÁREA (m²)	TIPO	DESCRIÇÃO DA ESQUADRIA	QUANT. (unid.)
P1	0,90	2,10	0,00	1,89	1 FOLHA EM ABRE	18
P2	0,80	2,10	0,00	1,68	1 FOLHA EM ABRE	13
P3	0,70	2,10	0,00	1,47	1 FOLHA EM ABRE	12
P4	0,60	1,60	0,15	0,96	1 FOLHA EM ABRE	18
P5	1,40	2,10	0,00	2,94	2 FOLHAS EM ABRE	01
P6	0,80	1,10	0,00	0,88	1 FOLHA EM ABRE	06
P7	1,50	2,10	0,00	3,15	1 FOLHA EM ABRE	01
P8	1,50	2,10	0,00	3,15	2 FOLHAS EM ABRE	02
P9	0,60	2,10	0,00	1,26	1 FOLHA EM ABRE	01
P10	3,00	2,30	0,00	7,50	CORRER	01
P11	0,70	2,10	0,00	1,47	1 FOLHA EM ABRE	04
P12	0,80	2,10	0,00	1,68	1 FOLHA EM ABRE	04
TOTAL						81
ÁREA TOTAL						129,81
JANELAS						
Nº	DIMENSÕES (Largura x Altura x Abertura de Pivô)		ÁREA (m²)	TIPO	DESCRIÇÃO DA ESQUADRIA	QUANT. (unid.)
J1	2,00	0,90	1,50	1,80	JANELA BASCULANTE COM 11 MÓDULOS EXISTENTE REALIZAR MANUTENÇÃO E APROPRIAR O VIDRO TEMPERADO INCOLOR 6 mm.	43
J2	2,00	0,90	1,50	1,80	JANELA BASCULANTE COM 11 MÓDULOS VIDRO TEMPERADO INCOLOR 6 mm PINTADA COM TINTA ESMALTE PREMIUM COR VERDE FOLHA - 2418 VERBAS OU EQUIVALENTE	6
J3	0,90	0,60	1,80	0,54	JANELA BASCULANTE COM 5 MÓDULOS VIDRO TEMPERADO INCOLOR 6 mm PINTADA COM TINTA ESMALTE PREMIUM COR VERDE FOLHA - 2418 VERBAS OU EQUIVALENTE	2
J4	0,90	0,60	1,80	0,54	JANELA BASCULANTE COM 5 MÓDULOS VIDRO TEMPERADO INCOLOR 6 mm PINTADA COM TINTA ESMALTE PREMIUM COR VERDE FOLHA - 2418 VERBAS OU EQUIVALENTE	11
J5	2,00	0,60	1,80	1,20	JANELA BASCULANTE COM 11 MÓDULOS VIDRO TEMPERADO INCOLOR 6 mm PINTADA COM TINTA ESMALTE PREMIUM COR VERDE FOLHA - 2418 VERBAS OU EQUIVALENTE	27
J6	0,60	0,60	1,80	0,36	JANELA BASCULANTE COM 3 MÓDULOS VIDRO TEMPERADO INCOLOR 6 mm PINTADA COM TINTA ESMALTE PREMIUM COR VERDE FOLHA - 2418 VERBAS OU EQUIVALENTE	4
J7	1,30	0,60	1,80	0,78	JANELA BASCULANTE COM 7 MÓDULOS VIDRO TEMPERADO INCOLOR 6 mm PINTADA COM TINTA ESMALTE PREMIUM COR VERDE FOLHA - 2418 VERBAS OU EQUIVALENTE	1
C1	3,00	0,30	1,90	1,50	CORRUGADO EXISTENTE EM CONCRETO	2
C2	1,50	0,30	1,50	0,75	CORRUGADO EXISTENTE EM CONCRETO	2
TOTAL						98,00
ÁREA TOTAL						134,34

OBSERVAÇÃO:  
- AS CAIXAS DAS PORTAS INTERNAS SERÃO COM 30m DEVIDO ACRESCENTAR 6cm P/ AS ABERTURAS.  
EX: PORTA DE 80cm, PRECISA-SE DE 86cm.

QUADRO DE ÁREAS			
ITEM	DISCRIMINAÇÃO	UND.	QUANT.
01	ÁREA DO TERRENO	m²	24.787,00
02	ÁREA DE CONSTRUÇÃO TOTAL	m²	2.987,00
03	ÁREA DE CONSTRUÇÃO EXISTENTE (REFORMA)	m²	1.346,00
04	ÁREA DE CONSTRUÇÃO TOTAL	m²	2.987,00
05	ÁREA DE CONSTRUÇÃO TOTAL	m²	2.987,00
06	ÁREA DE COBERTURA CRÔMICA COLONIAL EXISTENTE E REFORMA	m²	2.346,00
07	ÁREA DE COBERTURA CRÔMICA COLONIAL EXISTENTE E REFORMA	m²	2.346,00
08	ÁREA DE COBERTURA CRÔMICA COLONIAL EXISTENTE E REFORMA	m²	2.346,00
09	ÁREA DE COBERTURA CRÔMICA COLONIAL EXISTENTE E REFORMA	m²	2.346,00
10	ÁREA DE COBERTURA CRÔMICA COLONIAL EXISTENTE E REFORMA	m²	2.346,00
11	ÁREA DE COBERTURA CRÔMICA COLONIAL EXISTENTE E REFORMA	m²	2.346,00
12	ÁREA DE COBERTURA CRÔMICA COLONIAL EXISTENTE E REFORMA	m²	2.346,00
13	ÁREA DE COBERTURA CRÔMICA COLONIAL EXISTENTE E REFORMA	m²	2.346,00
14	ÁREA DE COBERTURA CRÔMICA COLONIAL EXISTENTE E REFORMA	m²	2.346,00
15	ÁREA DE COBERTURA CRÔMICA COLONIAL EXISTENTE E REFORMA	m²	2.346,00
16	ÁREA DE COBERTURA CRÔMICA COLONIAL EXISTENTE E REFORMA	m²	2.346,00
17	ÁREA DE COBERTURA CRÔMICA COLONIAL EXISTENTE E REFORMA	m²	2.346,00
18	ÁREA DE COBERTURA CRÔMICA COLONIAL EXISTENTE E REFORMA	m²	2.346,00
19	ÁREA DE COBERTURA CRÔMICA COLONIAL EXISTENTE E REFORMA	m²	2.346,00
20	ÁREA DE COBERTURA CRÔMICA COLONIAL EXISTENTE E REFORMA	m²	2.346,00
21	ÁREA DE COBERTURA CRÔMICA COLONIAL EXISTENTE E REFORMA	m²	2.346,00
22	ÁREA DE COBERTURA CRÔMICA COLONIAL EXISTENTE E REFORMA	m²	2.346,00
23	ÁREA DE COBERTURA CRÔMICA COLONIAL EXISTENTE E REFORMA	m²	2.346,00
24	ÁREA DE COBERTURA CRÔMICA COLONIAL EXISTENTE E REFORMA	m²	2.346,00
25	ÁREA DE COBERTURA CRÔMICA COLONIAL EXISTENTE E REFORMA	m²	2.346,00
26	ÁREA DE COBERTURA CRÔMICA COLONIAL EXISTENTE E REFORMA	m²	2.346,00
27	ÁREA DE COBERTURA CRÔMICA COLONIAL EXISTENTE E REFORMA	m²	2.346,00
28	ÁREA DE COBERTURA CRÔMICA COLONIAL EXISTENTE E REFORMA	m²	2.346,00
29	ÁREA DE COBERTURA CRÔMICA COLONIAL EXISTENTE E REFORMA	m²	2.346,00
30	ÁREA DE COBERTURA CRÔMICA COLONIAL EXISTENTE E REFORMA	m²	2.346,00
31	ÁREA DE COBERTURA CRÔMICA COLONIAL EXISTENTE E REFORMA	m²	2.346,00
32	ÁREA DE COBERTURA CRÔMICA COLONIAL EXISTENTE E REFORMA	m²	2.346,00
33	ÁREA DE COBERTURA CRÔMICA COLONIAL EXISTENTE E REFORMA	m²	2.346,00
34	ÁREA DE COBERTURA CRÔMICA COLONIAL EXISTENTE E REFORMA	m²	2.346,00
35	ÁREA DE COBERTURA CRÔMICA COLONIAL EXISTENTE E REFORMA	m²	2.346,00
36	ÁREA DE COBERTURA CRÔMICA COLONIAL EXISTENTE E REFORMA	m²	2.346,00
37	ÁREA DE COBERTURA CRÔMICA COLONIAL EXISTENTE E REFORMA	m²	2.346,00
38	ÁREA DE COBERTURA CRÔMICA COLONIAL EXISTENTE E REFORMA	m²	2.346,00
39	ÁREA DE COBERTURA CRÔMICA COLONIAL EXISTENTE E REFORMA	m²	2.346,00
40	ÁREA DE COBERTURA CRÔMICA COLONIAL EXISTENTE E REFORMA	m²	2.346,00
41	ÁREA DE COBERTURA CRÔMICA COLONIAL EXISTENTE E REFORMA	m²	2.346,00
42	ÁREA DE COBERTURA CRÔMICA COLONIAL EXISTENTE E REFORMA	m²	2.346,00
43	ÁREA DE COBERTURA CRÔMICA COLONIAL EXISTENTE E REFORMA	m²	2.346,00
44	ÁREA DE COBERTURA CRÔMICA COLONIAL EXISTENTE E REFORMA	m²	2.346,00
45	ÁREA DE COBERTURA CRÔMICA COLONIAL EXISTENTE E REFORMA	m²	2.346,00
46	ÁREA DE COBERTURA CRÔMICA COLONIAL EXISTENTE E REFORMA	m²	2.346,00
47	ÁREA DE COBERTURA CRÔMICA COLONIAL EXISTENTE E REFORMA	m²	2.346,00
48	ÁREA DE COBERTURA CRÔMICA COLONIAL EXISTENTE E REFORMA	m²	2.346,00
49	ÁREA DE COBERTURA CRÔMICA COLONIAL EXISTENTE E REFORMA	m²	2.346,00
50	ÁREA DE COBERTURA CRÔMICA COLONIAL EXISTENTE E REFORMA	m²	2.346,00
51	ÁREA DE COBERTURA CRÔMICA COLONIAL EXISTENTE E REFORMA	m²	2.346,00
52	ÁREA DE COBERTURA CRÔMICA COLONIAL EXISTENTE E REFORMA	m²	2.346,00
53	ÁREA DE COBERTURA CRÔMICA COLONIAL EXISTENTE E REFORMA	m²	2.346,00
54	ÁREA DE COBERTURA CRÔMICA COLONIAL EXISTENTE E REFORMA	m²	2.346,00
55	ÁREA DE COBERTURA CRÔMICA COLONIAL EXISTENTE E REFORMA	m²	2.346,00
56	ÁREA DE COBERTURA CRÔMICA COLONIAL EXISTENTE E REFORMA	m²	2.346,00
57	ÁREA DE COBERTURA CRÔMICA COLONIAL EXISTENTE E REFORMA	m²	2.346,00
58	ÁREA DE COBERTURA CRÔMICA COLONIAL EXISTENTE E REFORMA	m²	2.346,00
59	ÁREA DE COBERTURA CRÔMICA COLONIAL EXISTENTE E REFORMA	m²	2.346,00
60	ÁREA DE COBERTURA CRÔMICA COLONIAL EXISTENTE E REFORMA	m²	2.346,00
61	ÁREA DE COBERTURA CRÔMICA COLONIAL EXISTENTE E REFORMA	m²	2.346,00
62	ÁREA DE COBERTURA CRÔMICA COLONIAL EXISTENTE E REFORMA	m²	2.346,00
63	ÁREA DE COBERTURA CRÔMICA COLONIAL EXISTENTE E REFORMA	m²	2.346,00
64	ÁREA DE COBERTURA CRÔMICA COLONIAL EXISTENTE E REFORMA	m²	2.346,00
65	ÁREA DE COBERTURA CRÔMICA COLONIAL EXISTENTE E REFORMA	m²	2.346,00
66	ÁREA DE COBERTURA CRÔMICA COLONIAL EXISTENTE E REFORMA	m²	2.346,00
67	ÁREA DE COBERTURA CRÔMICA COLONIAL EXISTENTE E REFORMA	m²	2.346,00
68	ÁREA DE COBERTURA CRÔMICA COLONIAL EXISTENTE E REFORMA	m²	2.346,00
69	ÁREA DE COBERTURA CRÔMICA COLONIAL EXISTENTE E REFORMA	m²	2.346,00
70	ÁREA DE COBERTURA CRÔMICA COLONIAL EXISTENTE E REFORMA	m²	2.346,00
71	ÁREA DE COBERTURA CRÔMICA COLONIAL EXISTENTE E REFORMA	m²	2.346,00
72	ÁREA DE COBERTURA CRÔMICA COLONIAL EXISTENTE E REFORMA	m²	2.346,00
73	ÁREA DE COBERTURA CRÔMICA COLONIAL EXISTENTE E REFORMA	m²	2.346,00
74	ÁREA DE COBERTURA CRÔMICA COLONIAL EXISTENTE E REFORMA	m²	2.346,00
75	ÁREA DE COBERTURA CRÔMICA COLONIAL EXISTENTE E REFORMA	m²	2.346,00
76	ÁREA DE COBERTURA CRÔMICA COLONIAL EXISTENTE E REFORMA	m²	2.346,00
77	ÁREA DE COBERTURA CRÔMICA COLONIAL EXISTENTE E REFORMA	m²	2.346,00
78	ÁREA DE COBERTURA CRÔMICA COLONIAL EXISTENTE E REFORMA	m²	2.346,00
79	ÁREA DE COBERTURA CRÔMICA COLONIAL EXISTENTE E REFORMA	m²	2.346,00
80	ÁREA DE COBERTURA CRÔMICA COLONIAL EXISTENTE E REFORMA	m²	2.346,00
81	ÁREA DE COBERTURA CRÔMICA COLONIAL EXISTENTE E REFORMA	m²	2.346,00
82	ÁREA DE COBERTURA CRÔMICA COLONIAL EXISTENTE E REFORMA	m²	2.346,00
83	ÁREA DE COBERTURA CRÔMICA COLONIAL EXISTENTE E REFORMA	m²	2.346,00
84	ÁREA DE COBERTURA CRÔMICA COLONIAL EXISTENTE E REFORMA	m²	2.346,00
85	ÁREA DE COBERTURA CRÔMICA COLONIAL EXISTENTE E REFORMA	m²	2.346,00
86	ÁREA DE COBERTURA CRÔMICA COLONIAL EXISTENTE E REFORMA	m²	2.346,00
87	ÁREA DE COBERTURA CRÔMICA COLONIAL EXISTENTE E REFORMA	m²	2.346,00
88	ÁREA DE COBERTURA CRÔMICA COLONIAL EXISTENTE E REFORMA	m²	2.346,00
89	ÁREA DE COBERTURA CRÔMICA COLONIAL EXISTENTE E REFORMA	m²	2.346,00
90	ÁREA DE COBERTURA CRÔMICA COLONIAL EXISTENTE E REFORMA	m²	2.346,00
91	ÁREA DE COBERTURA CRÔMICA COLONIAL EXISTENTE E REFORMA	m²	2.346,00
92	ÁREA DE COBERTURA CRÔMICA COLONIAL EXISTENTE E REFORMA	m²	2.346,00
93	ÁREA DE COBERTURA CRÔMICA COLONIAL EXISTENTE E REFORMA	m²	2.346,00
94	ÁREA DE COBERTURA CRÔMICA COLONIAL EXISTENTE E REFORMA	m²	2.346,00
95	ÁREA DE COBERTURA CRÔMICA COLONIAL EXISTENTE E REFORMA	m²	2.346,00
96	ÁREA DE COBERTURA CRÔMICA COLONIAL EXISTENTE E REFORMA	m²	2.346,00
97	ÁREA DE COBERTURA CRÔMICA COLONIAL EXISTENTE E REFORMA	m²	2.346,00
98	ÁREA DE COBERTURA CRÔMICA COLONIAL EXISTENTE E REFORMA	m²	2.346,00
99	ÁREA DE COBERTURA CRÔMICA COLONIAL EXISTENTE E REFORMA	m²	2.346,00
100	ÁREA DE COBERTURA CRÔMICA COLONIAL EXISTENTE E REFORMA	m²	2.346,00

ACABAMENTOS			
FORRO	ACABAMENTO	PISO	ACABAMENTO
SEM FORRO	LAJE C/ FORRO PVC	GRANITO	PISO COMBUSTIVEL
FORRO PVC			
PAREDE			
NOME	ACABAMENTO		
(R)	PINTURA COM TINTA VERBAS ACRILICA BRANCO NEVE		
(Z)	REVEST. - CERAMICO PE-3 COR BRANCA EXISTENTE ATÉ A 1m-1,35m DO CHÃO E PINTURA COM TINTA VERBAS ACRILICA BRANCO NEVE REVEST. E MANUTENÇÃO.		
(C)	PAREDES REVESTIDAS EM CERÂMICA 10X10cm PE-4 - COR BRANCA COM RELENTO NA MESMA COR ATÉ 1,20m DE ALTURA DO PISO. ACIMA SERÁ APLICADO REVESTIMENTO CERÂMICO 10X10cm PE-4 NA COR VERDE, COM RELENTO NA MESMA COR, TOTALIZANDO 1m-1,20m. ACIMA PINTAR A PAREDE COM TINTA VERBAS ACRILICA COR BRANCO NEVE.		



HISTÓRICO		
ALTERAÇÃO	REVISÃO	DATA
1.		
2.		
3.		
4.		
5.		
ARQUITETO(A)	ENGENHEIRO(A) RESPONSÁVEL	PROPRIETÁRIO



GOVERNO DO ESTADO DO PIAUÍ

SEDUC - SECRETARIA DE ESTADO DA EDUCAÇÃO

18º GRE - REGIONAL LAGOA DO PIAUÍ

DEPARTAMENTO: UNIDADE DE GESTÃO DA REDE FÍSICA

TÍTULO DO PROJETO: PROJETO ARQUITETÔNICO

INTERDISCIPLINAR DO PROJETO: BR 516 - ESCOLA AGRÍCOLA

TÍTULO DO PROJETO: PLANTA BAIXA SETOR A

MUNICÍPIO: LAGOA DO PIAUÍ - PI

DESENHO: KARINA FREITAS

FASE: PROJETO

DATA: SETEMBRO / 2021

DESENHO: ARQ

FRANCISCA

02/10

ESCALA: 1/125

REVISÃO: REVISÃO 01

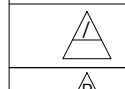


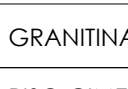



01  
02  
03  
04  
05  
06  
07  
08  
09  
10  
11  
12  
13  
14  
15  
16  
17  
18  
19  
20  
21  
22  
23  
24  
25  
26  
27  
28  
29  
30  
31  
32  
33  
34  
35  
36  
37  
38  
39  
40  
41  
42  
43  
44  
45  
46  
47  
48  
49  
50  
51  
52  
53  
54  
55  
56  
57  
58  
59  
60  
61  
62  
63  
64  
65  
66  
67  
68  
69  
70  
71  
72  
73  
74  
75  
76  
77  
78  
79  
80  
81  
82  
83  
84  
85  
86  
87  
88  
89  
90  
91  
92  
93  
94  
95  
96  
97  
98  
99  
100



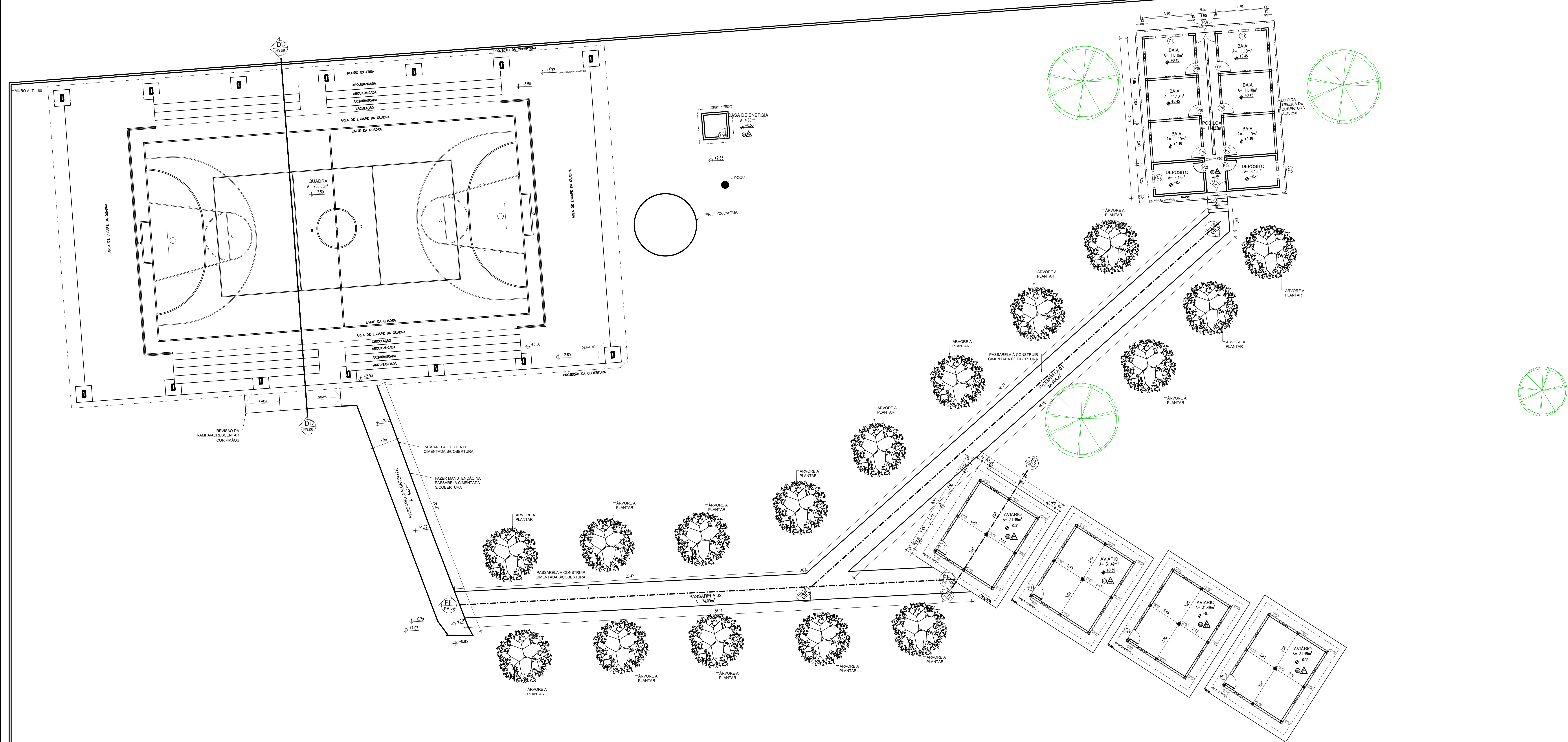
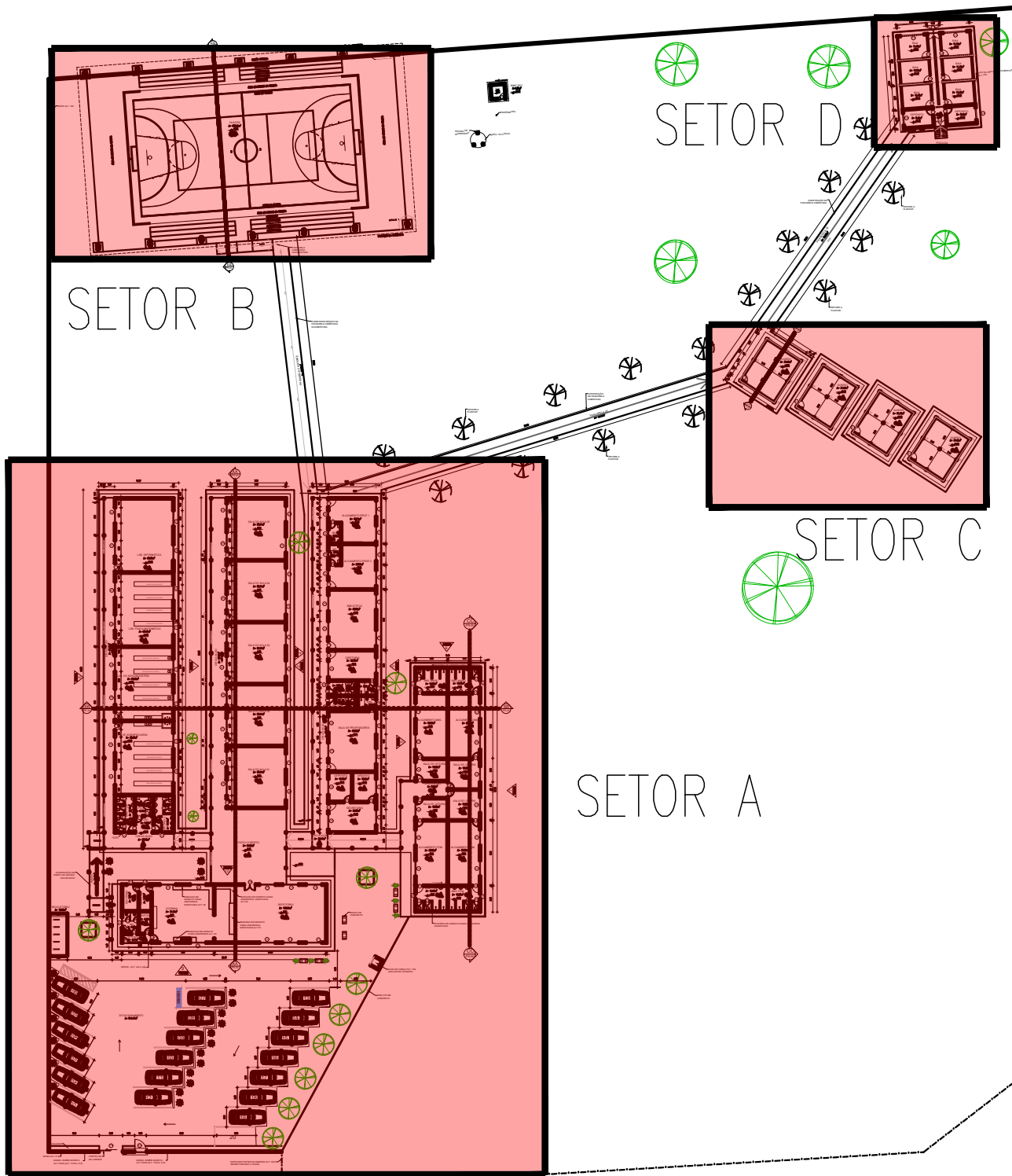
QUADRO DE ÁREAS			
ITEM	DISCRIMINAÇÃO	LIND	QUANT.
01	ÁREA DO TERRENO	107	24.103,57
02	ÁREA DE CIRCUNSCRIÇÃO TOTAL	107	2.997,91
03	ÁREA DE CIRCUNSCRIÇÃO EXTERNA PERÍMETRO	107	2.842,08
04	ÁREA DE IMPLANTACÃO	107	27,29
05	ÁREA DE COBERTURA TOTAL	107	3.937,22
06	ÁREA DE COBERTURA CIMENTADA EXISTENTE E REVISÃO	107	2.842,08
07	ÁREA DE COBERTURA NÃO CIMENTADA IMPLANTACÃO	107	36,77
08	ÁREA DE COBERTURA METÁLICA EXISTENTE E MANUTENÇÃO	107	1.054,33
09	ÁREA VERTICAIS	107	10.100,64
10	ÁREA DE CIRCUNSCRIÇÃO	107	3.937,22
11	ÍNDICE DE APROVEITAMENTO	107	0,14

OBSERVAÇÕES

- OS NÍVEIS FORAM MEDIDOS SEM A UTILIZAÇÃO DE EQUIPAMENTOS APROPRIADOS. A EDIFICAÇÃO APRESENTA GRANDES DESNÍVEIS PRINCIPALMENTE NA REGIÃO DA QUADRA EM RELAÇÃO AOS BLOCOS DA ESCOLA. CASO NECESSÁRIO, SOLICITAR SERVIÇO DE TOPOGRAFIA.
- AS DIMENSÕES DO TERRENO FORAM REPRESENTADAS DE MANEIRA APROXIMADA. PARA UM RESULTADO MAIS FIDELÍGIMO, SOLICITAR SERVIÇO PLANIMÉTRICO DE ENGENHEIRO AGRIMENSOR.
- OS FORROS DE PVC DE QUASE TODAS AS SALAS APRESENTAM-SE DANIFICADOS, PONTUALMENTE, COM INDÍCIOS DE RETRADA DE PLACAS PARA FURTO DE MATERIAIS ELÉTRICOS.
- AS JANELAS E BASCULANTES NÃO APRESENTAM VIDRO DE VEDAÇÃO, ESTANDO APENAS REGULARMENTE INSTALADAS COM A ESTRUTURA METÁLICA. ALGUMAS FORAM VIOADAS (DANIFICADAS) E FORAM INDICADAS EM PLANTA.
- AS DIMENSÕES DAS ESQUADRIAS SÃO CONFORME O QUADRO DE ESQUADRIAS. AS DIMENSÕES EM PLANTA POSSUM DIVERGIR.
- OS AVIÁRIOS NÃO ESTÃO ISOLADOS POR TELA, TANTO SOBRE AS MEIAS PAREDES QUANTO NAS PORTAS.
- O TELHADO (TELHAS CERÂMICAS) APRESENTA EM SUA TOTALIDADE AVARIAS DA ORDEM DE 30%.


ACABAMENTOS			
FORRO		PISO	
NOME	ACABAMENTO	NOME	ACABAMENTO
 SEM FORRO	 LAJE C/FORRO PVC	 GRANITO	 PISO CIMENTADO
PAREDE			
NOME	ACABAMENTO		
 RE	PINTURA COM TINTA VERBRAS ACRÍLICA BRANCO NEVE		
 AZ	REVEST. CERÂMICOS PEI-3 COR BRANCA EXISTENTE ATÉ A 1,50m DO CHÃO E PINTURA COM TINTA VERBRAS ACRÍLICA BRANCO NEVE REVISÃO E MANUTENÇÃO.		
 RC	PAREDES REVESTIDAS EM CERÂMICA 10X10cm PEI-4, COR BRANCA COM REJUNTE NA MESMA COR ATÉ 1,50m DE ALTURA DO PISO. ACIMA SERÁ ASSENTADO REVESTIMENTO CERÂMICO 10X10cm PEI-4, NA COR VERDE, COM REJUNTE NA MESMA COR, TOTALIZANDO 1,50m ACIMA PINTAR A PAREDE COM TINTA VERBRAS ACRÍLICA COR BRANCO NEVE.		

NORTE



ESQUADRIAS								
PORTAS	Nº	DIMENSÕES (Largura x Altura x Aberto do Post)	ÁREA (m²)	TIPO	DESCRIÇÃO DA ESQUADRIA	QUANT. (un)	ÁREA TOTAL (m²)	
	P1	0,90    2,10    0,00	1,89	1 FOLHA EM ABERT.	PORTA COM ESTRUTURA DE METALON COM BARRA DE APOIO REVESTIMENTO EM CHAPA DUPLO PINTADA COM ESMALTE SINTÉTICO VERBRAS NA COR VERDE FOLHA - 2418 VERBRAS OU EQUIVALENTE	18	34,02	
	P2	0,80    2,10    0,00	1,68	1 FOLHA EM ABERT.	PORTA COM ESTRUTURA DE METALON, REVESTIMENTO EM CHAPA DUPLO PINTADA COM ESMALTE SINTÉTICO VERBRAS NA COR VERDE FOLHA - 2418 VERBRAS OU EQUIVALENTE	13	21,84	
	P3	0,70    2,10    0,00	1,47	1 FOLHA EM ABERT.	PORTA COM ESTRUTURA DE METALON, REVESTIMENTO EM CHAPA DUPLO PINTADA COM ESMALTE SINTÉTICO VERBRAS NA COR VERDE FOLHA - 2418 VERBRAS OU EQUIVALENTE	12	17,64	
	P4	0,60    1,60    0,15	0,96	1 FOLHA EM ABERT.	PORTAS BOM BANHEIRO - EM ALUMÍNIO PRATADO ANODIZADO, NA COR NATURAL	18	17,28	
	P5	1,40    2,10    0,00	2,94	2 FOLHAS EM ABERT.	PORTA REFEITÓRIO - EM ESTRUTURA DE METALON COM BARRA DE APOIO REVESTIMENTO EM CHAPA DUPLO PINTADA COM ESMALTE SINTÉTICO VERBRAS NA COR VERDE FOLHA - 2418 VERBRAS OU EQUIVALENTE	01	2,94	
	P6	0,80    1,10    0,00	0,88	1 FOLHA EM ABERT.	PORTÃO METÁLICO TIPO GRADE	06	5,28	
	P7	1,50    2,10    0,00	3,15	1 FOLHA EM ABERT.	PORTÃO METÁLICO 01 FOLHA C/ FERROUJO	01	3,15	
	P8	1,50    2,10    0,00	3,15	2 FOLHAS EM ABERT.	PORTÃO METÁLICO 02 FOLHAS TIPO GRADE	02	6,30	
	P9	0,60    2,10    0,00	1,26	1 FOLHA EM ABERT.	PORTÃO METÁLICO	01	1,26	
	P10	3,00    2,50    0,00	7,50	CORRER	PORTÃO EM ESTRUTURA EM BARRAS DE METALON, PRATADO COM ESMALTE SINTÉTICO VERBRAS NA COR VERDE FOLHA - 2418 VERBRAS OU EQUIVALENTE	01	7,50	
	P11	0,70    2,10    0,00	1,47	1 FOLHA EM ABERT.	PORTÃO METÁLICO 01 FOLHA VAZADO P/ VELA	04	5,88	
	P12	0,80    2,10    0,00	1,68	1 FOLHA EM ABERT.	PORTÃO METÁLICO	04	6,72	
TOTAL						81	129,81	
JANELAS	Nº	DIMENSÕES (Largura x Altura x Aberto do Post)	ÁREA (m²)	TIPO	DESCRIÇÃO DA ESQUADRIA	QUANT. (un)	ÁREA TOTAL (m²)	
	J1	2,00    0,90    1,50	1,80	ENCOLANTE	JANELA BASCULANTE COM 11 MÓDULOS EXISTENTE REALIZAR MANUTENÇÃO E ACRESCENTAR O VIDRO TEMPERADO INCOLOR 6mm	43	77,40	
	J2	2,00    0,90    1,50	1,80	ENCOLANTE	JANELA BASCULANTE COM 11 MÓDULOS VIDRO TEMPERADO INCOLOR 6mm PINTADA COM TINTA ESMALTE PREMIUM COR VERDE FOLHA - 2418 VERBRAS OU EQUIVALENTE	6	10,80	
	J3	0,90    0,60    1,80	0,54	ENCOLANTE	JANELA BASCULANTE COM 3 MÓDULOS VIDRO TEMPERADO INCOLOR 6mm PINTADA COM TINTA ESMALTE PREMIUM COR VERDE FOLHA - 2418 VERBRAS OU EQUIVALENTE	2	1,08	
	J4	0,90    0,60    1,80	0,54	ENCOLANTE	JANELA BASCULANTE COM 3 MÓDULOS VIDRO TEMPERADO INCOLOR 6mm PINTADA COM TINTA ESMALTE PREMIUM COR VERDE FOLHA - 2418 VERBRAS OU EQUIVALENTE	11	5,94	
	J5	2,00    0,60    1,80	1,20	ENCOLANTE	JANELA BASCULANTE COM 11 MÓDULOS VIDRO TEMPERADO INCOLOR 6mm PINTADA COM TINTA ESMALTE PREMIUM COR VERDE FOLHA - 2418 VERBRAS OU EQUIVALENTE	27	32,40	
	J6	0,60    0,60    1,80	0,36	ENCOLANTE	JANELA BASCULANTE COM 3 MÓDULOS VIDRO TEMPERADO INCOLOR 6mm PINTADA COM TINTA ESMALTE PREMIUM COR VERDE FOLHA - 2418 VERBRAS OU EQUIVALENTE	4	1,44	
	J7	1,30    0,60    1,80	0,78	ENCOLANTE	JANELA BASCULANTE COM 3 MÓDULOS VIDRO TEMPERADO INCOLOR 6mm PINTADA COM TINTA ESMALTE PREMIUM COR VERDE FOLHA - 2418 VERBRAS OU EQUIVALENTE	1	0,78	
	C1	3,00    0,50    1,90	1,50	CORRADO	CORRADO EXISTENTE EM CONCRETO	2	3,00	
	C2	1,50    0,50    1,90	0,75	CORRADO	CORRADO EXISTENTE EM CONCRETO	2	1,50	
	TOTAL						98,00	134,34

HISTÓRICO		
ALTERAÇÃO	REVISÃO	DATA
1.		
2.		
3.		
4.		
5.		
ARQUITETO(A)	ENGENHEIRO(A) RESPONSÁVEL:	PROPRIETÁRIO:



**GOVERNO DO ESTADO DO PIAUÍ**

SEDUC - SECRETARIA DE ESTADO DA EDUCAÇÃO

18º GRE - REGIONAL LAGOA DO PIAUÍ

DEPARTAMENTO: UNIDADE DE GESTÃO DA REDE FÍSICA

TÍTULO DO PROJETO: PROJETO ARQUITETÔNICO

INDICADOR DO SERVIÇO: BR 916 - ESCOLA AGRÍCOLA

TÍTULO DO DESENHO: PLANTA BAIXA SETOR B/C/D

MUNICÍPIO: LAGOA DO PIAUÍ - PI

DESENHO: KARINA FREITAS

DESENHO: ARQ

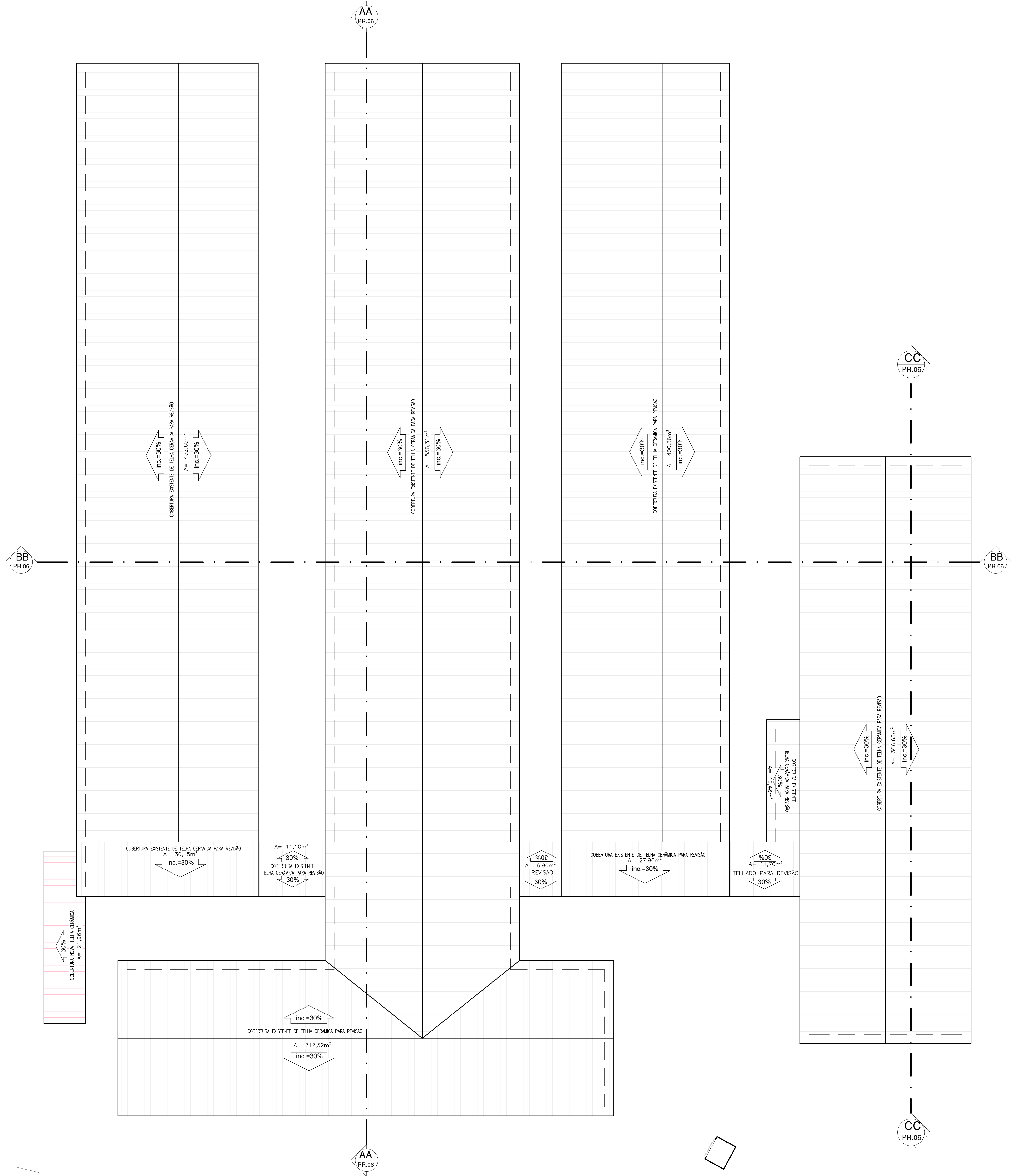
FRANCO: 03/10

ESCALA: 1/125

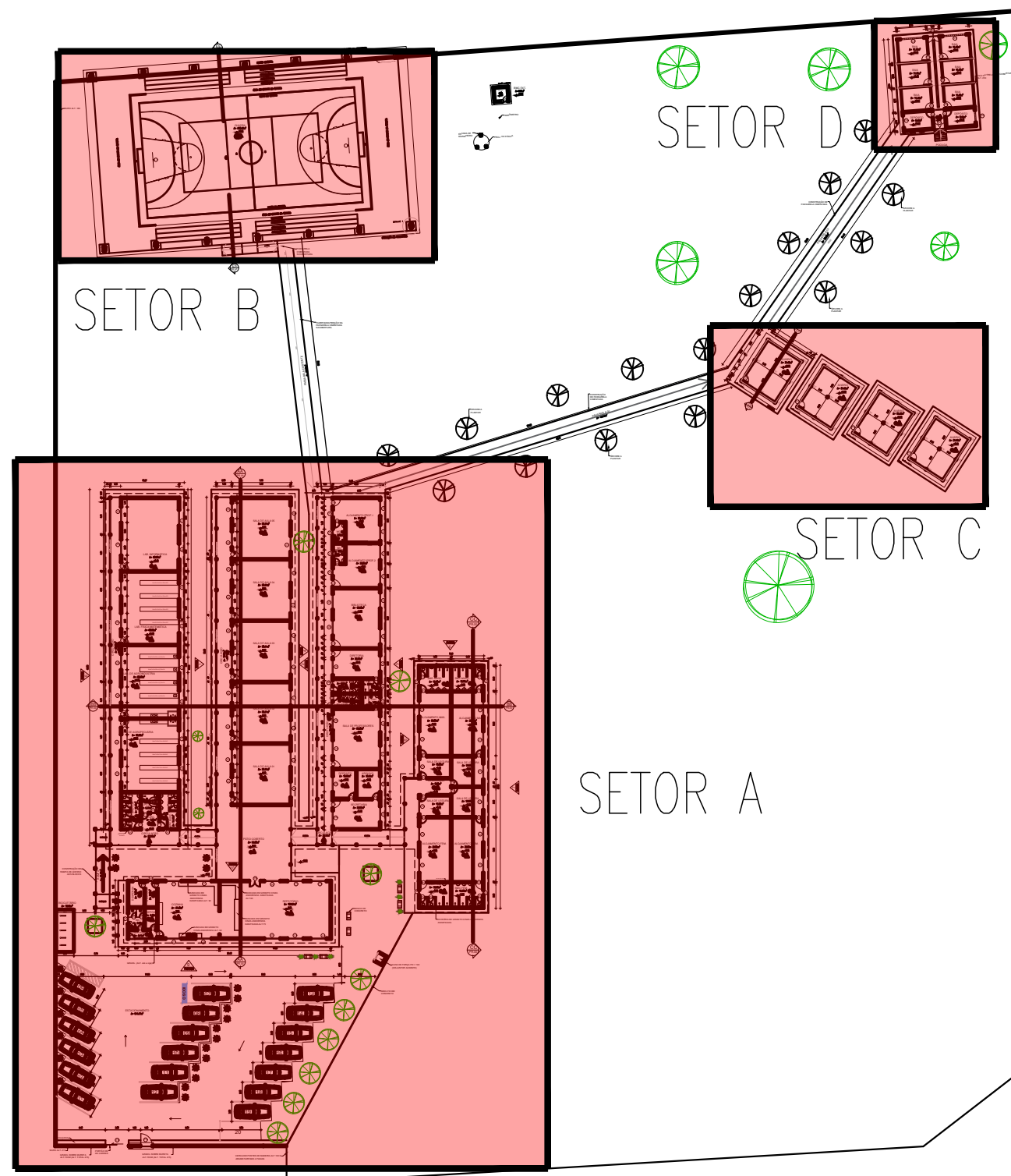
REVISÃO: REVISÃO 01




QUADRO DE ÁREAS			
ITEM	DISCRIMINAÇÃO	UNID.	QUANT.
01	ÁREA DO TERRENO	m²	34.116,02
02	ÁREA DE COBERTURA TOTAL	m²	2.367,91
	ÁREA DE COBERTURA EXISTENTE REFORÇAR	m²	2.367,91
	ÁREA DE AMPLIAÇÃO	m²	27,25
03	ÁREA DE COBERTURA TOTAL	m²	2.395,16
	ÁREA DE COBERTURA CERÂMICA COLARIMA EXISTENTE A REVISAR	m²	2.395,16
	ÁREA DE COBERTURA ALTA CERÂMICA AMPLIAÇÃO	m²	26,41
	ÁREA DE COBERTURA ALTA CERÂMICA EXISTENTE AMPLIAÇÃO	m²	1.984,33
04	ÁREA PENSÁVEL	m²	10.176,14
05	TAXA DE OCUPAÇÃO	%	10,00%
06	ÍNDICE DE ARQUITETAMENTO	%	5,74



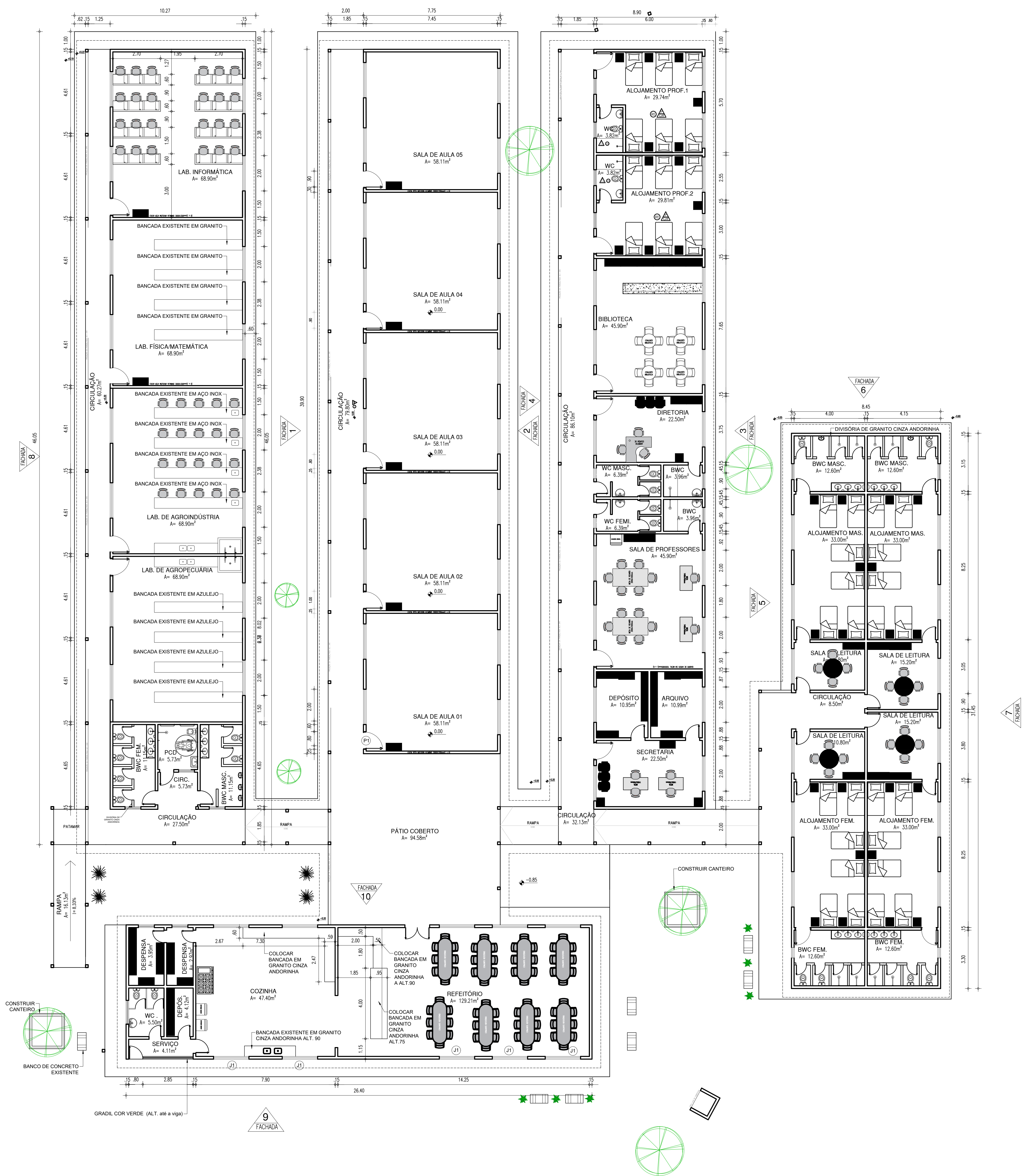
03 PLANTA DIAGRAMA DE COBERTURA SETOR A



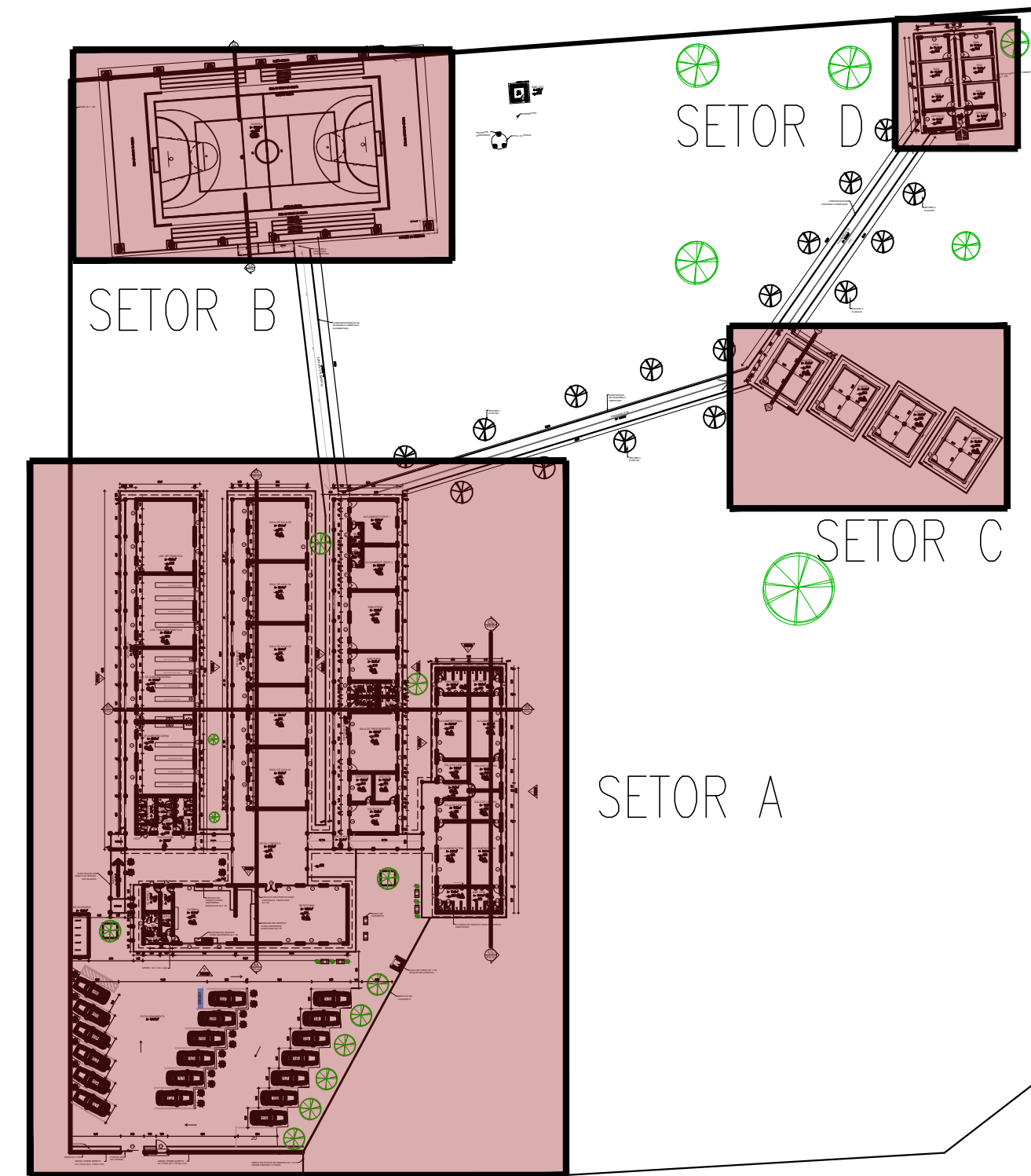
HISTÓRICO		
ALTERAÇÃO	REVISÃO	DATA
1.		
2.		
3.		
4.		
5.		
ARQUITETO(A)	ENGENHEIRO(A) RESPONSÁVEL:	PROPRIETÁRIO:

		<b>GOVERNO DO ESTADO DO PIAUÍ</b>	
SEDUC - SECRETARIA DE ESTADO DA EDUCAÇÃO		18º GRE - REGIONAL LAGOA DO PIAUÍ	
DEPARTAMENTO: UNIDADE DE GESTÃO DA REDE FÍSICA		DESENHO: <b>ARQ</b>	
TÍTULO DO PROJETO: PROJETO ARQUITETÔNICO		FRANQUIA: <b>04/10</b>	
BENEFICÁRIO DO SERVIÇO: BR 916 - ESCOLA AGRÍCOLA		ESCALA: 1/100	
TÍTULO DO DESENHO: PLANTA BAIXA DE COBERTURA		ZONA: RURAL	
MUNICÍPIO: LAGOA DO PIAUÍ - PI		FASE: PROJETO	
DESENHO: KARINA FREITAS		DATA: SETEMBRO / 2021	
		REVISÃO: REVISÃO 01	





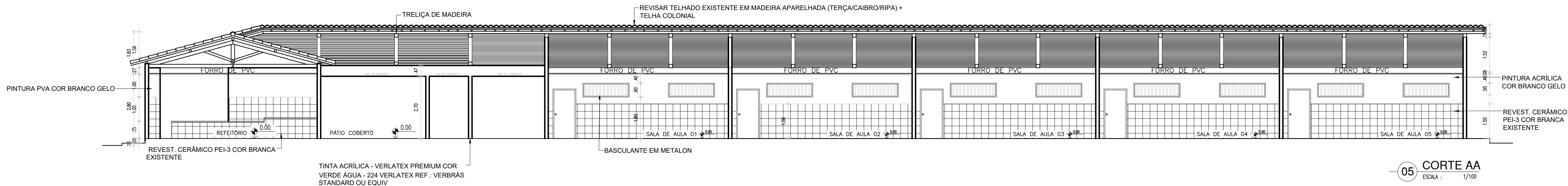
04 PLANTA BAIXA LAYOUT SETOR A  
ESCALA: 1/100



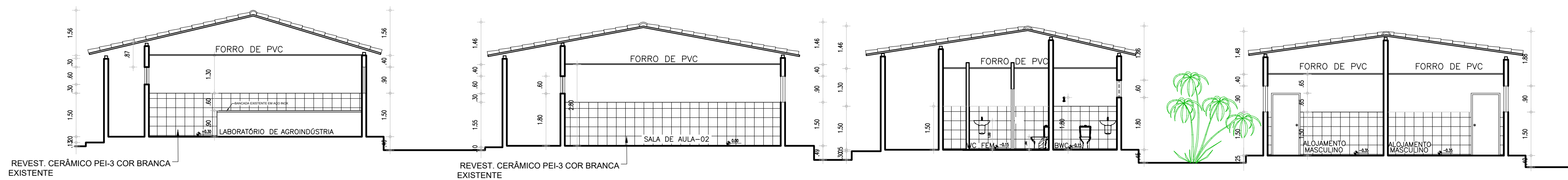
HISTÓRICO		
ALTERAÇÃO	REVISÃO	DATA
1.		
2.		
3.		
4.		
5.		
ARQUITETO(A):	ENGENHEIRO(A) RESPONSÁVEL:	PROPRIETÁRIO:

		<b>GOVERNO DO ESTADO DO PIAUÍ</b>	
SEDUC - SECRETARIA DE ESTADO DA EDUCAÇÃO		PRANCHIA:	
18º GRE - REGIONAL LAGOA DO PIAUÍ		05/10	
DEPARTAMENTO: UNIDADE DE GESTÃO DA REDE FÍSICA		DESENHO: ARQ	
TÍTULO DO PROJETO: PROJETO ARQUITETÔNICO		PRANCHIA:	
ENDEREÇO DO SERVIÇO: BR 316 - ESCOLA AGRÍCOLA		05/10	
TÍTULO DO DESENHO: PLANTA BAIXA DE LAYOUT SETOR A		ESCALA: 1/100	
MUNICÍPIO: LAGOA DO PIAUÍ - PI	ZONA: RURAL	REVISÃO: 01	
DESENHO: KARINA FREITAS	FASE: PROJETO	DATA: SETEMBRO / 2021	REVISÃO: 01

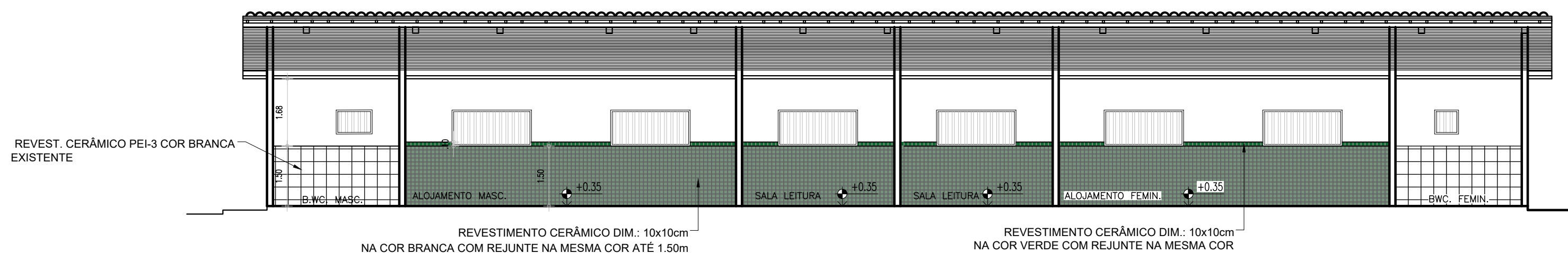




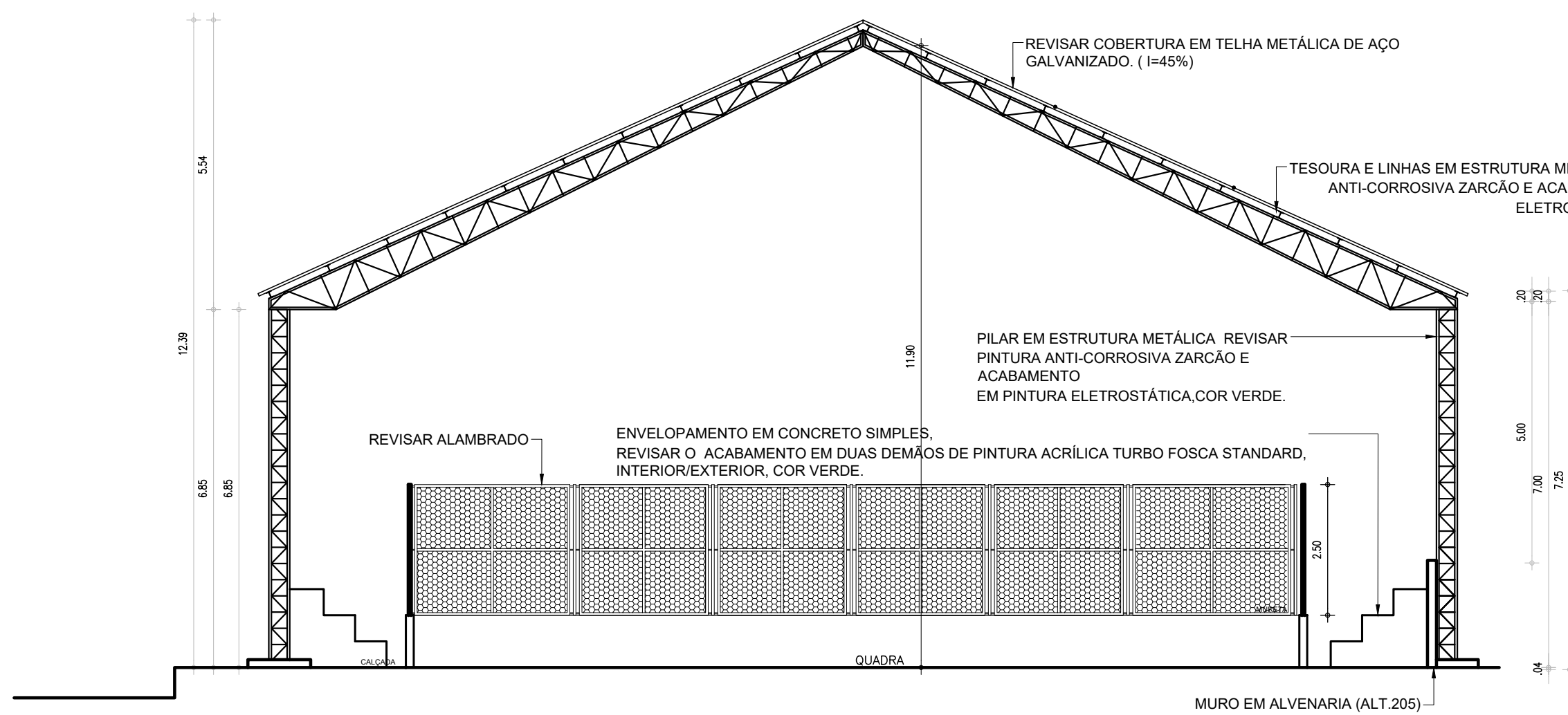
05 CORTE AA  
ESCALA : 1/100



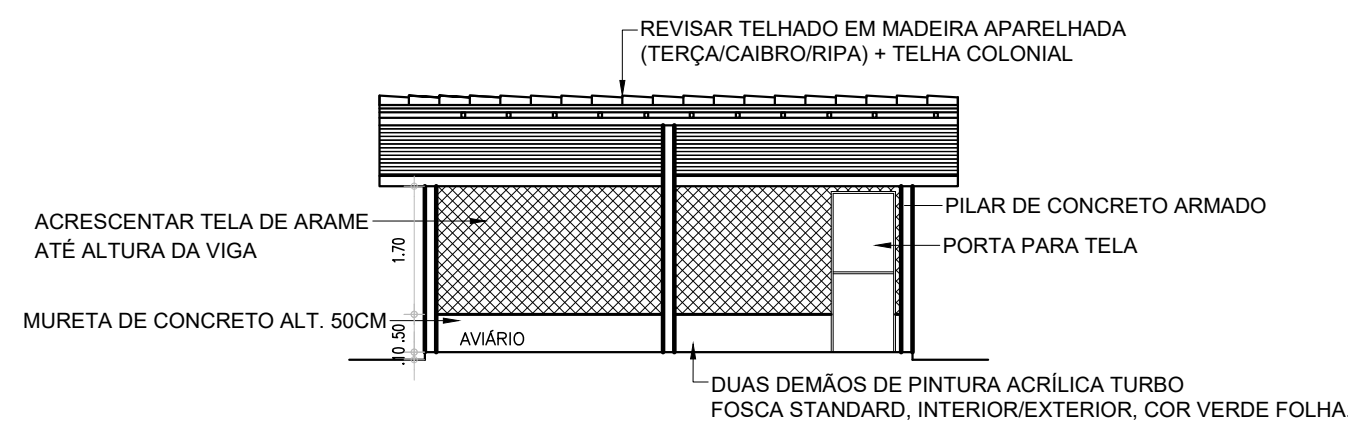
06 CORTE BB  
ESCALA : 1/100



07 CORTE CC  
ESCALA : 1/100




08 CORTE DD  
ESCALA : 1/100



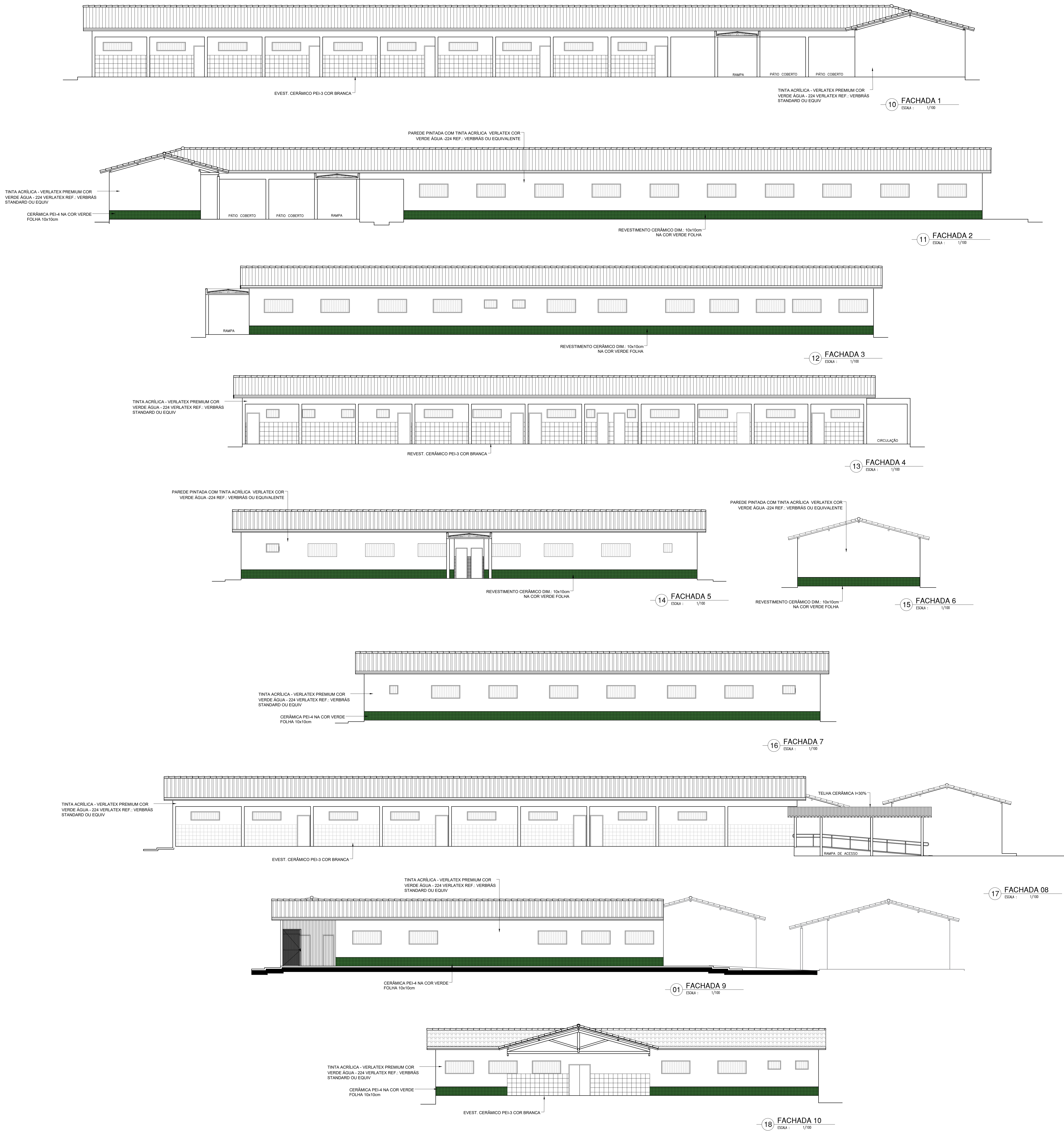
09 CORTE EE  
ESCALA : 1/100

HISTÓRICO		
ALTERAÇÃO	REVISÃO	DATA
1.		
2.		
3.		
4.		
5.		


ARQUITETO(A):	ENGENHEIRO(A) RESPONSÁVEL:	PROPRIETÁRIO:
---------------	----------------------------	---------------

 <b>GOVERNO DO ESTADO DO PIAUÍ</b>		
SEDUC - SECRETARIA DE ESTADO DA EDUCAÇÃO 18º GRE REGIONAL LAGOA DO PIAUÍ		
DEPARTAMENTO: UNIDADE DE GESTÃO DA REDE FÍSICA	TÍTULO DO PROJETO: CORTES	DESENHO: <b>ARQ</b>
ENDEREÇO DO SERVIÇO: BR 316- ESCOLA AGRÍCOLA	TÍTULO DO DESENHO: PROJETO	PRANCHA: <b>06/10</b>
MUNICÍPIO: LAGOA DO PIAUÍ - PI	ZONA: RURAL	ESCALA: 1/100
DESENHO: KARINA FREITAS	FASE: PROJETO	DATA: SETEMBRO/2021
		REVISÃO: REVISÃO 01

COR PENA  
07 0.1  
red 0.1  
yellow 0.2  
green 0.3  
cyan 0.4  
blue 0.5  
magenta 0.6  
white 0.7  
08 0.1  
40 0.1  
94 0.1  
240 0.1  
253 0.1



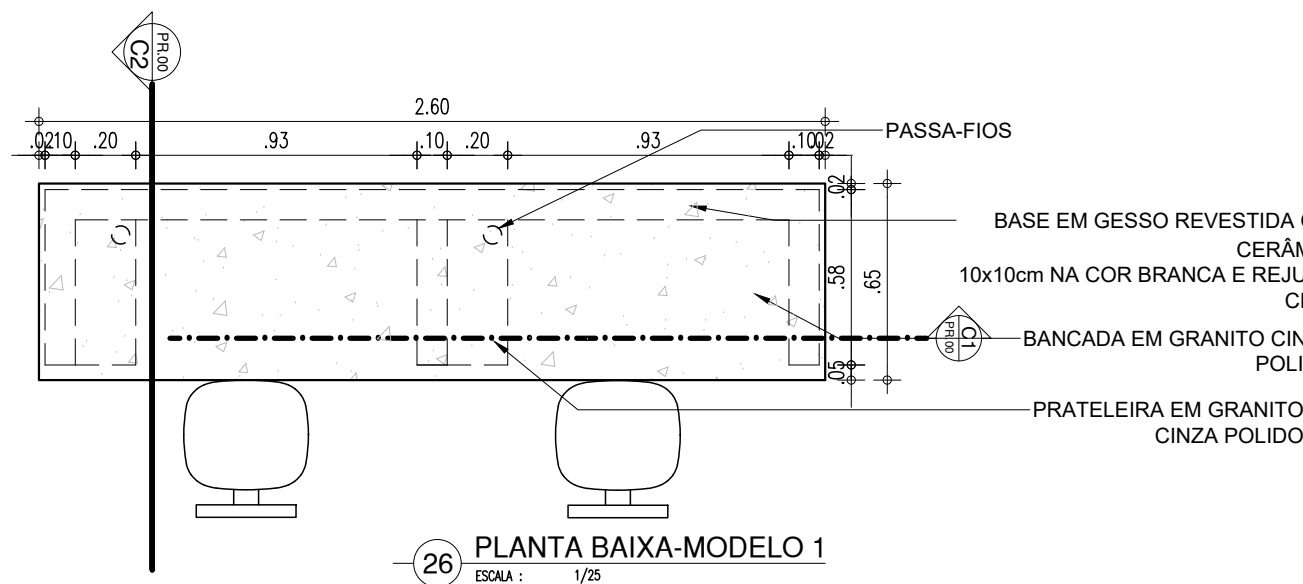
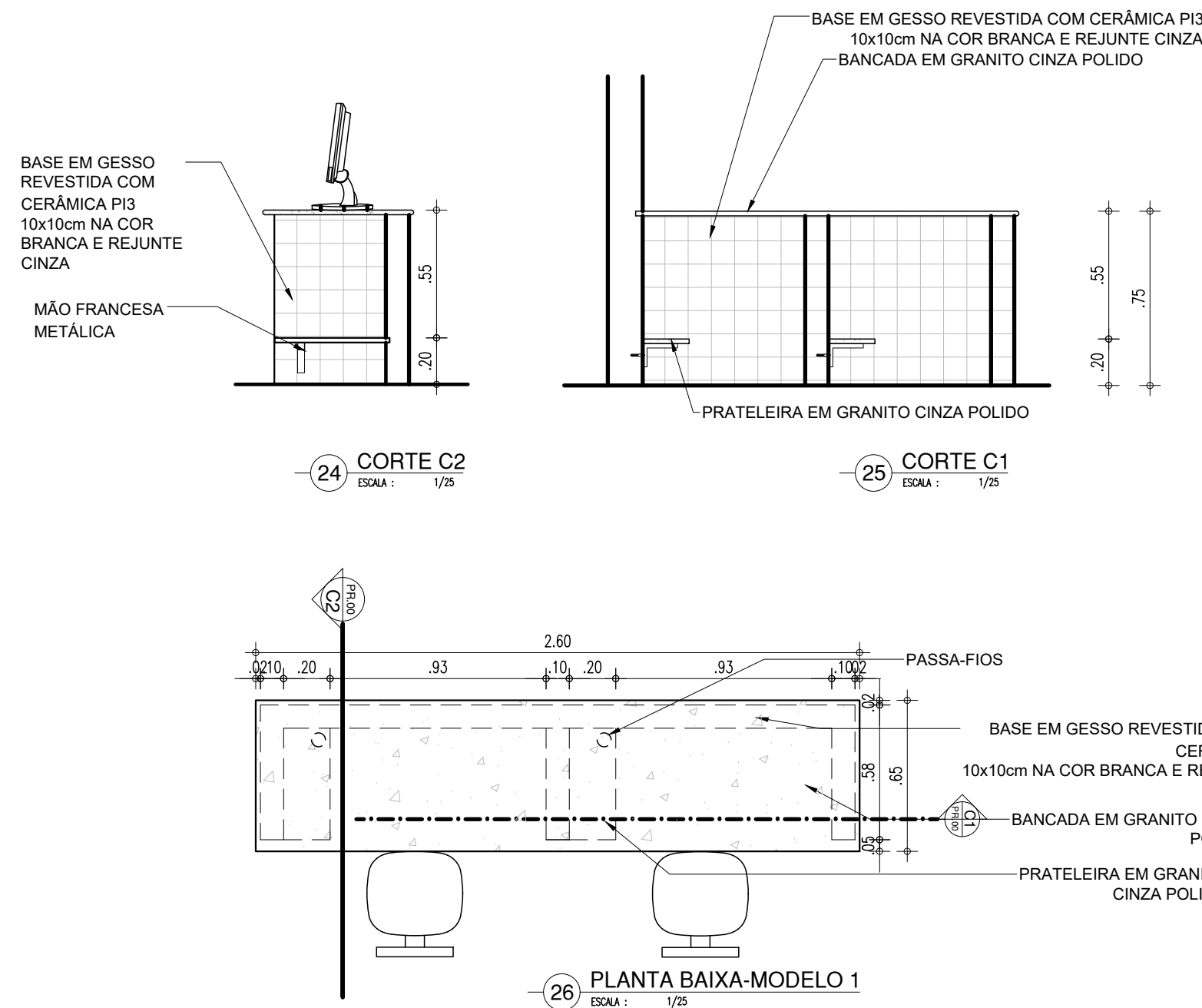
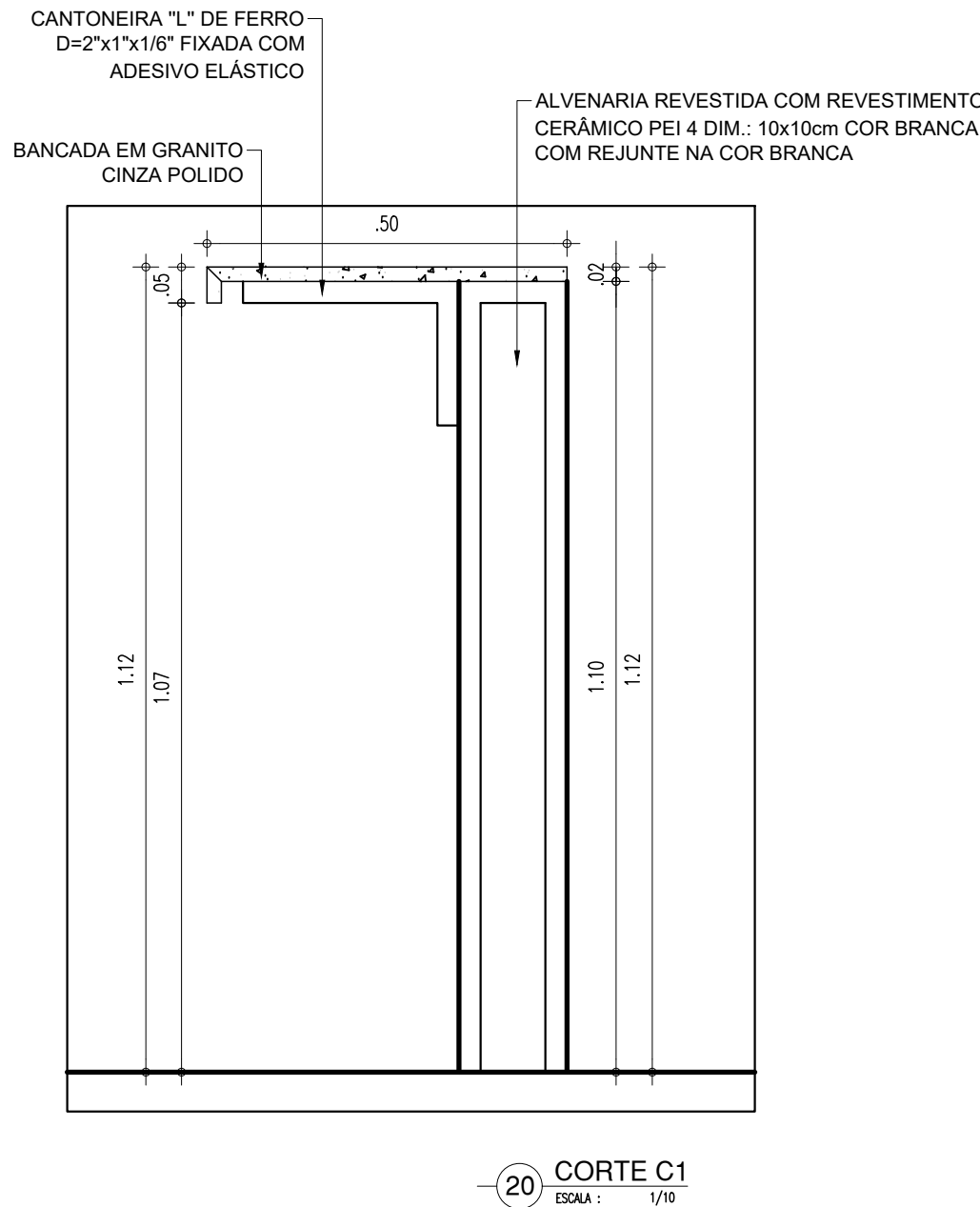
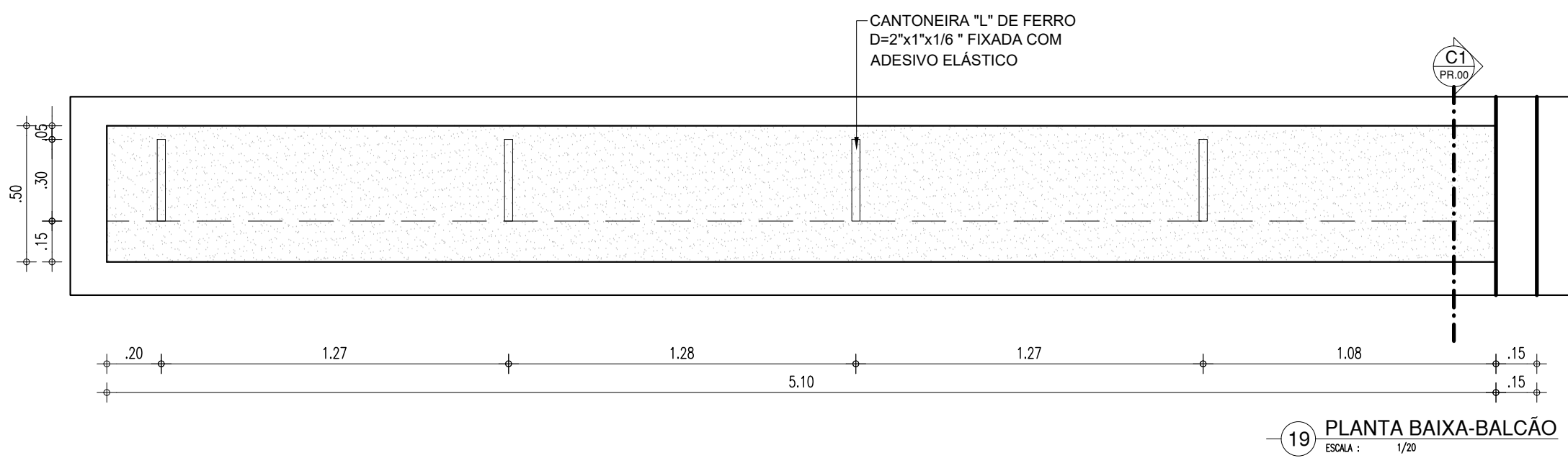
HISTÓRICO		
ALTERAÇÃO	REVISÃO	DATA
1.		
2.		
3.		
4.		
5.		
ARQUITETO(A)	ENGENHEIRO(A) RESPONSÁVEL:	PROPRIETÁRIO:

		<b>GOVERNO DO ESTADO DO PIAUÍ</b>	
SEDUC - SECRETARIA DE ESTADO DA EDUCAÇÃO		18º GRE - REGIONAL LAGOA DO PIAUÍ	
DEPARTAMENTO: UNIDADE DE GESTÃO DA REDE FÍSICA		DESENHO: <b>ARQ</b>	
TÍTULO DO PROJETO: PROJETO ARQUITETÔNICO		FRANCHA: <b>07/10</b>	
BORDERÍO DO SERVIÇO: BR 316 - ESCOLA AGRÍCOLA			
TÍTULO DO DESENHO: FACHADAS			
MUNICÍPIO: LAGOA DO PIAUÍ - PI	ZONA: RURAL	ESCALA: 1/100	
DESENHO: KARINA FREITAS	FASE: PROJETO	DATA: SETEMBRO / 2021	REVISÃO: REVISÃO 01

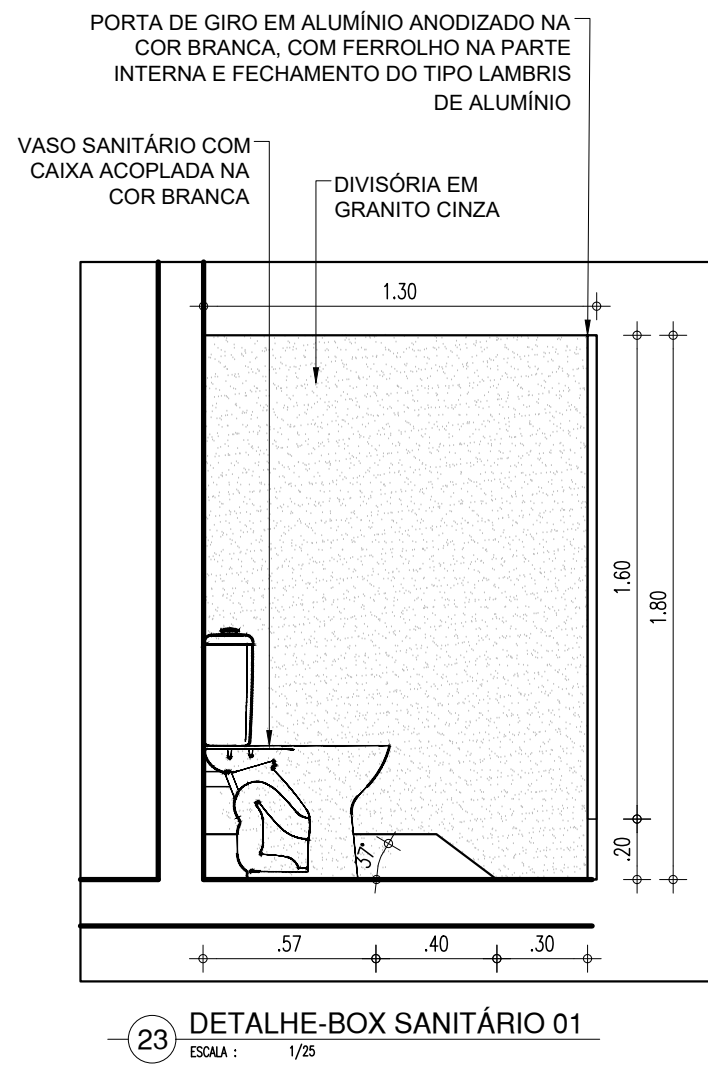
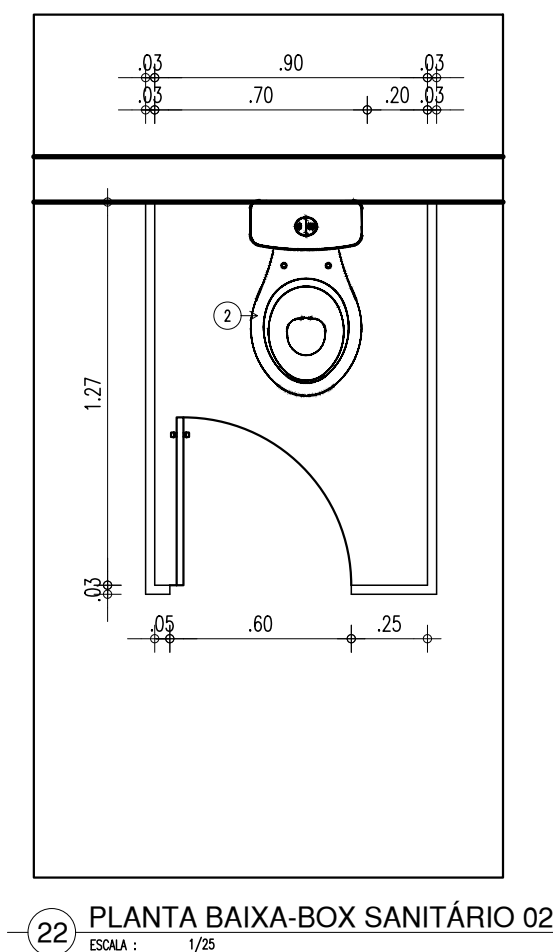
COR: PENA  
01: 02: 03: 04: 05: 06: 07: 08: 09: 10: 11: 12: 13: 14: 15: 16: 17: 18: 19: 20: 21: 22: 23: 24: 25: 26: 27: 28: 29: 30: 31: 32: 33: 34: 35: 36: 37: 38: 39: 40: 41: 42: 43: 44: 45: 46: 47: 48: 49: 50: 51: 52: 53: 54: 55: 56: 57: 58: 59: 60: 61: 62: 63: 64: 65: 66: 67: 68: 69: 70: 71: 72: 73: 74: 75: 76: 77: 78: 79: 80: 81: 82: 83: 84: 85: 86: 87: 88: 89: 90: 91: 92: 93: 94: 95: 96: 97: 98: 99: 100: 101: 102: 103: 104: 105: 106: 107: 108: 109: 110: 111: 112: 113: 114: 115: 116: 117: 118: 119: 120: 121: 122: 123: 124: 125: 126: 127: 128: 129: 130: 131: 132: 133: 134: 135: 136: 137: 138: 139: 140: 141: 142: 143: 144: 145: 146: 147: 148: 149: 150: 151: 152: 153: 154: 155: 156: 157: 158: 159: 160: 161: 162: 163: 164: 165: 166: 167: 168: 169: 170: 171: 172: 173: 174: 175: 176: 177: 178: 179: 180: 181: 182: 183: 184: 185: 186: 187: 188: 189: 190: 191: 192: 193: 194: 195: 196: 197: 198: 199: 200: 201: 202: 203: 204: 205: 206: 207: 208: 209: 210: 211: 212: 213: 214: 215: 216: 217: 218: 219: 220: 221: 222: 223: 224: 225: 226: 227: 228: 229: 230: 231: 232: 233: 234: 235: 236: 237: 238: 239: 240: 241: 242: 243: 244: 245: 246: 247: 248: 249: 250: 251: 252: 253: 254: 255: 256: 257: 258: 259: 260: 261: 262: 263: 264: 265: 266: 267: 268: 269: 270: 271: 272: 273: 274: 275: 276: 277: 278: 279: 280: 281: 282: 283: 284: 285: 286: 287: 288: 289: 290: 291: 292: 293: 294: 295: 296: 297: 298: 299: 300: 301: 302: 303: 304: 305: 306: 307: 308: 309: 310: 311: 312: 313: 314: 315: 316: 317: 318: 319: 320: 321: 322: 323: 324: 325: 326: 327: 328: 329: 330: 331: 332: 333: 334: 335: 336: 337: 338: 339: 340: 341: 342: 343: 344: 345: 346: 347: 348: 349: 350: 351: 352: 353: 354: 355: 356: 357: 358: 359: 360: 361: 362: 363: 364: 365: 366: 367: 368: 369: 370: 371: 372: 373: 374: 375: 376: 377: 378: 379: 380: 381: 382: 383: 384: 385: 386: 387: 388: 389: 390: 391: 392: 393: 394: 395: 396: 397: 398: 399: 400: 401: 402: 403: 404: 405: 406: 407: 408: 409: 410: 411: 412: 413: 414: 415: 416: 417: 418: 419: 420: 421: 422: 423: 424: 425: 426: 427: 428: 429: 430: 431: 432: 433: 434: 435: 436: 437: 438: 439: 440: 441: 442: 443: 444: 445: 446: 447: 448: 449: 450: 451: 452: 453: 454: 455: 456: 457: 458: 459: 460: 461: 462: 463: 464: 465: 466: 467: 468: 469: 470: 471: 472: 473: 474: 475: 476: 477: 478: 479: 480: 481: 482: 483: 484: 485: 486: 487: 488: 489: 490: 491: 492: 493: 494: 495: 496: 497: 498: 499: 500: 501: 502: 503: 504: 505: 506: 507: 508: 509: 510: 511: 512: 513: 514: 515: 516: 517: 518: 519: 520: 521: 522: 523: 524: 525: 526: 527: 528: 529: 530: 531: 532: 533: 534: 535: 536: 537: 538: 539: 540: 541: 542: 543: 544: 545: 546: 547: 548: 549: 550: 551: 552: 553: 554: 555: 556: 557: 558: 559: 560: 561: 562: 563: 564: 565: 566: 567: 568: 569: 570: 571: 572: 573: 574: 575: 576: 577: 578: 579: 580: 581: 582: 583: 584: 585: 586: 587: 588: 589: 590: 591: 592: 593: 594: 595: 596: 597: 598: 599: 600: 601: 602: 603: 604: 605: 606: 607: 608: 609: 610: 611: 612: 613: 614: 615: 616: 617: 618: 619: 620: 621: 622: 623: 624: 625: 626: 627: 628: 629: 630: 631: 632: 633: 634: 635: 636: 637: 638: 639: 640: 641: 642: 643: 644: 645: 646: 647: 648: 649: 650: 651: 652: 653: 654: 655: 656: 657: 658: 659: 660: 661: 662: 663: 664: 665: 666: 667: 668: 669: 670: 671: 672: 673: 674: 675: 676: 677: 678: 679: 680: 681: 682: 683: 684: 685: 686: 687: 688: 689: 690: 691: 692: 693: 694: 695: 696: 697: 698: 699: 700: 701: 702: 703: 704: 705: 706: 707: 708: 709: 710: 711: 712: 713: 714: 715: 716: 717: 718: 719: 720: 721: 722: 723: 724: 725: 726: 727: 728: 729: 730: 731: 732: 733: 734: 735: 736: 737: 738: 739: 740: 741: 742: 743: 744: 745: 746: 747: 748: 749: 750: 751: 752: 753: 754: 755: 756: 757: 758: 759: 760: 761: 762: 763: 764: 765: 766: 767: 768: 769: 770: 771: 772: 773: 774: 775: 776: 777: 778: 779: 780: 781: 782: 783: 784: 785: 786: 787: 788: 789: 790: 791: 792: 793: 794: 795: 796: 797: 798: 799: 800: 801: 802: 803: 804: 805: 806: 807: 808: 809: 810: 811: 812: 813: 814: 815: 816: 817: 818: 819: 820: 821: 822: 823: 824: 825: 826: 827: 828: 829: 830: 831: 832: 833: 834: 835: 836: 837: 838: 839: 840: 841: 842: 843: 844: 845: 846: 847: 848: 849: 850: 851: 852: 853: 854: 855: 856: 857: 858: 859: 860: 861: 862: 863: 864: 865: 866: 867: 868: 869: 870: 871: 872: 873: 874: 875: 876: 877: 878: 879: 880: 881: 882: 883: 884: 885: 886: 887: 888: 889: 890: 891: 892: 893: 894: 895: 896: 897: 898: 899: 900: 901: 902: 903: 904: 905: 906: 907: 908: 909: 910: 911: 912: 913: 914: 915: 916: 917: 918: 919: 920: 921: 922: 923: 924: 925: 926: 927: 928: 929: 930: 931: 932: 933: 934: 935: 936: 937: 938: 939: 940: 941: 942: 943: 944: 945: 946: 947: 948: 949: 950: 951: 952: 953: 954: 955: 956: 957: 958: 959: 960: 961: 962: 963: 964: 965: 966: 967: 968: 969: 970: 971: 972: 973: 974: 975: 976: 977: 978: 979: 980: 981: 982: 983: 984: 985: 986: 987: 988: 989: 990: 991: 992: 993: 994: 995: 996: 997: 998: 999: 1000: 1001: 1002: 1003: 1004: 1005: 1006: 1007: 1008: 1009: 1010: 1011: 1012: 1013: 1014: 1015: 1016: 1017: 1018: 1019: 1020: 1021: 1022: 1023: 1024: 1025: 1026: 1027: 1028: 1029: 1030: 1031: 1032: 1033: 1034: 1035: 1036: 1037: 1038: 1039: 1040: 1041: 1042: 1043: 1044: 1045: 1046: 1047: 1048: 1049: 1050: 1051: 1052: 1053: 1054: 1055: 1056: 1057: 1058: 1059: 1060: 1061: 1062: 1063: 1064: 1065: 1066: 1067: 1068: 1069: 1070: 1071: 1072: 1073: 1074: 1075: 1076: 1077: 1078: 1079: 1080: 1081: 1082: 1083: 1084: 1085: 1086: 1087: 1088: 1089: 1090: 1091: 1092: 1093: 1094: 1095: 1096: 1097: 1098: 1099: 1100: 1101: 1102: 1103: 1104: 1105: 1106: 1107: 1108: 1109: 1110: 1111: 1112: 1113: 1114: 1115: 1116: 1117: 1118: 1119: 1120: 1121: 1122: 1123: 1124: 1125: 1126: 1127: 1128: 1129: 1130: 1131: 1132: 1133: 1134: 1135: 1136: 1137: 1138: 1139: 1140: 1141: 1142: 1143: 1144: 1145: 1146: 1147: 1148: 1149: 1150: 1151: 1152: 1153: 1154: 1155: 1156: 1157: 1158: 1159: 1160: 1161: 1162: 1163: 1164: 1165: 1166: 1167: 1168: 1169: 1170: 1171: 1172: 1173: 1174: 1175: 1176: 1177: 1178: 1179: 1180: 1181: 1182: 1183: 1184: 1185: 1186: 1187: 1188: 1189: 1190: 1191: 1192: 1193: 1194: 1195: 1196: 1197: 1198: 1199: 1200: 1201: 1202: 1203: 1204: 1205: 1206: 1207: 1208: 1209: 1210: 1211: 1212: 1213: 1214: 1215: 1216: 1217: 1218: 1219: 1220: 1221: 1222: 1223: 1224: 1225: 1226: 1227: 1228: 1229: 1230: 1231: 1232: 1233: 1234: 1235: 1236: 1237: 1238: 1239: 1240: 1241: 1242: 1243: 1244: 1245: 1246: 1247: 1248: 1249: 1250: 1251: 1252: 1253: 1254: 1255: 1256: 1257: 1258: 1259: 1260: 1261: 1262: 1263: 1264: 1265: 1266: 1267: 1268: 1269: 1270: 1271: 1272: 1273: 1274: 1275: 1276: 1277: 1278: 1279: 1280: 1281: 1282: 1283: 1284: 1285: 1286: 1287: 1288: 1289: 1290: 1291: 1292: 1293: 1294: 1295: 1296: 1297: 1298: 1299: 1300: 1301: 1302: 1303: 1304: 1305: 1306: 1307: 1308: 1309: 1310: 1311: 1312: 1313: 1314: 1315: 1316: 1317: 1318: 1319: 1320: 1321: 1322: 1323: 1324: 1325: 1326: 1327: 1328: 1329: 1330: 1331: 1332: 1333: 1334: 1335: 1336: 1337: 1338: 1339: 1340: 1341: 1342: 1343: 1344: 1345: 1346: 1347: 1348: 1349: 1350: 1351: 1352: 1353: 1354: 1355: 1356: 1357: 1358: 1359: 1360: 1361: 1362: 1363: 1364: 1365: 1366: 1367: 1368: 1369: 1370: 1371: 1372: 1373: 1374: 1375: 1376: 1377: 1378: 1379: 1380: 1381: 1382: 1383: 1384: 1385: 1386: 1387: 1388: 1389: 1390: 1391: 1392: 1393: 1394: 1395: 1396: 1397: 1398: 1399: 1400: 1401: 1402: 1403: 1404: 1405: 1406: 1407: 1408: 1409: 1410: 1411: 1412: 1413: 1414: 1415: 1416: 1417: 1418: 1419: 1420: 1421: 1422: 1423: 1424: 1425: 1426: 1427: 1428: 1429: 1430: 1431: 1432: 1433: 1434: 1435: 1436: 1437: 1438: 1439: 1440: 1441: 1442: 1443: 1444: 1445: 1446: 1447: 1448: 1449: 1450: 1451: 1452: 1453: 1454: 1455: 1456: 1457: 1458: 1459: 1460: 1461: 1462: 1463: 1464: 1465: 1466: 1467: 1468: 1469: 1470: 1471: 1472: 1473: 1474: 1475: 1476: 1477: 1478: 1479: 1480: 1481: 1482: 1483: 1484: 1485: 1486: 1487: 1488: 1489: 1490: 1491: 1492: 1493: 1494: 1495: 1496: 1497: 1498: 1499: 1500: 1501: 1502: 1503: 1504: 1505: 1506: 1507: 1508: 1509: 1510: 1511: 1512: 1513: 1514: 1515: 1516: 1517: 1518: 1519: 1520: 1521: 1522: 1523: 1524: 1525: 1526: 1527: 1528: 1529: 1530: 1531: 1532: 1533: 1534: 1535: 1536: 1537: 1538: 1539: 1540: 1541: 1542: 1543: 1544: 1545: 1546: 1547: 1548: 1549: 1550: 1551: 1552: 1553: 1554: 1555: 1556: 1557: 1558: 1559: 1560: 1561: 1562: 1563: 1564: 1565: 1566: 1567: 1568: 1569: 1570: 1571: 1572: 1573: 1574: 1575: 1576: 1577: 1578: 1579: 1580: 1581: 1582: 1583: 1584: 1585: 1586: 1587: 1588: 1589: 1590: 1591: 1592: 1593: 1594: 1595: 1596: 1597: 1598: 1599: 1600: 1601: 1602: 1603: 1604: 1605: 1606: 1607: 1608: 1609: 1610: 1611: 1612: 1613: 1614: 1615: 1616: 1617: 1618: 1619: 1620: 1621: 1622: 1623: 1624: 1625: 1626: 1627: 1628: 1629: 1630: 1631: 1632: 1633: 1634: 1635: 1636: 1637: 1638: 1639: 1640: 1641: 1642: 1643: 1644: 1645: 1646: 1647: 1648: 1649: 1650: 1651: 1652: 1653: 1654: 1655: 1656: 1657: 1658: 1659: 1660: 1661: 1662: 1663: 1664: 1665: 1666: 1667: 1668: 1669: 1670: 1671: 1672: 1673: 1674: 1675: 1676: 1677: 1678: 1679: 1680: 1681: 1682: 1683: 1684: 1685: 1686: 1687: 1688: 1689: 1690: 1691: 1692: 1693: 1694: 1695: 1696: 1697: 1698: 1699: 1700: 1701: 1702: 1703: 1704: 1705: 1706: 1707: 1708: 1709: 1710: 1711: 1712: 1713: 1714: 1715: 1716: 1717: 1718: 1719: 1720: 1721: 1722: 1723: 1724: 1725: 1726: 1727: 1728: 1729: 1730: 1731: 1732: 1733: 1734: 1735: 1736: 1737: 1738: 1739: 1740: 1741: 1742: 1743: 1744: 1745: 1746: 1747: 1748: 1749: 1750: 1751: 1752: 1753: 1754: 1755: 1756: 1757: 1758: 1759: 1760: 1761: 1762: 1763: 1764: 1765: 1766: 1767: 1768: 1769: 1770: 1771: 1772: 1773: 1774: 1775: 1776: 1777: 1778: 1779: 1780: 1781: 1782: 1783: 1784: 1785: 1786: 1787: 1788: 1789: 1790: 1791: 1792: 1793: 1794: 1795: 1796: 1797: 1798: 1799: 1800: 1801: 1802: 1803: 1804: 1805: 1806: 1807: 1808: 1809: 1810: 1811: 1812: 1813: 1814: 1815: 1816: 1817: 1818: 1819: 1820: 1821: 1822: 1823: 1824: 1825: 1826: 1827: 1828: 1829: 1830: 1831: 1832: 1833: 1834: 1835: 1836: 1837: 1838: 1839: 1840: 1841: 1842: 1843: 1844: 1845: 1846: 1847: 1848: 1849: 1850: 1851: 1852: 1853: 1854: 1855: 1856: 1857: 1858: 1859: 1860: 1861: 1862: 1863: 1864: 1865: 1866: 1867: 1868: 1869: 1870: 1871: 1872: 1873: 1874: 1875: 1876: 1877: 1878: 1879: 1880: 1881: 1882: 1883: 1884: 1885: 1886: 1887: 1888: 1889: 1890: 1891: 1892: 1893: 1894: 1895: 1896: 1897: 1898: 1899: 1900: 1901: 1902: 1903: 1904: 1905: 1906: 1907: 1908: 1909: 1910: 1911: 1912: 1913: 1914: 1915: 1916: 1917: 1918: 1919: 1920: 1921: 1922: 1923: 1924: 1925: 1926: 1927: 1928: 1929: 1930: 1931: 1932: 1933: 1934:



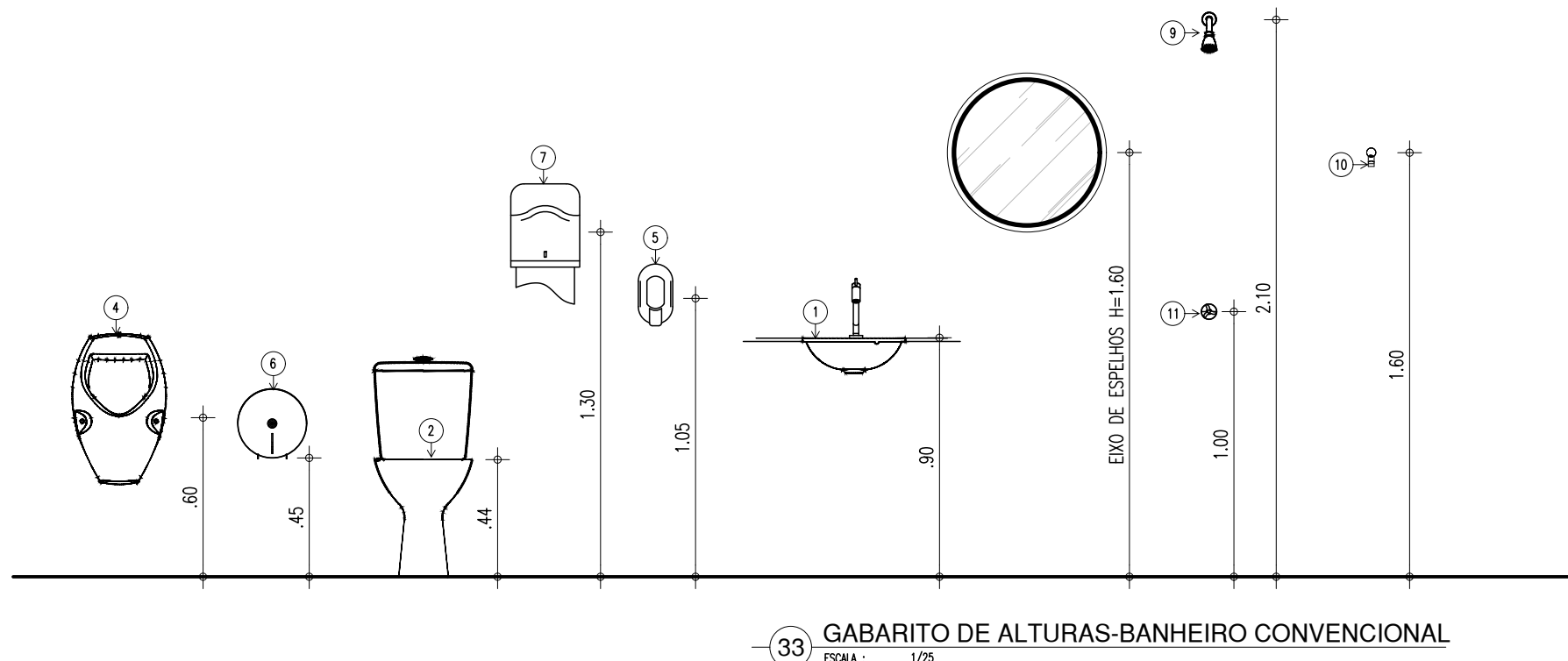
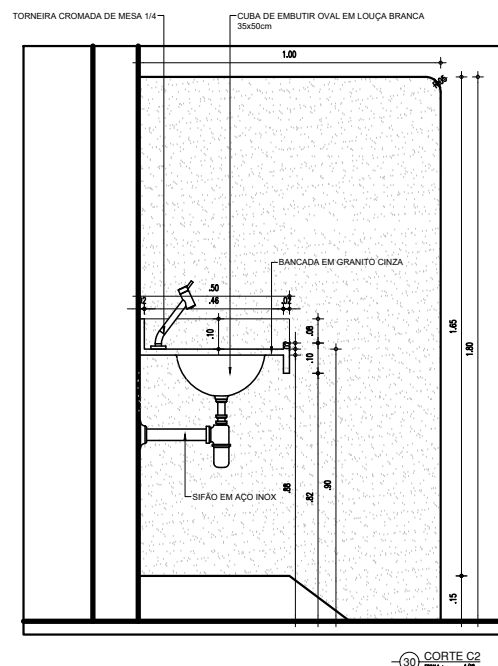
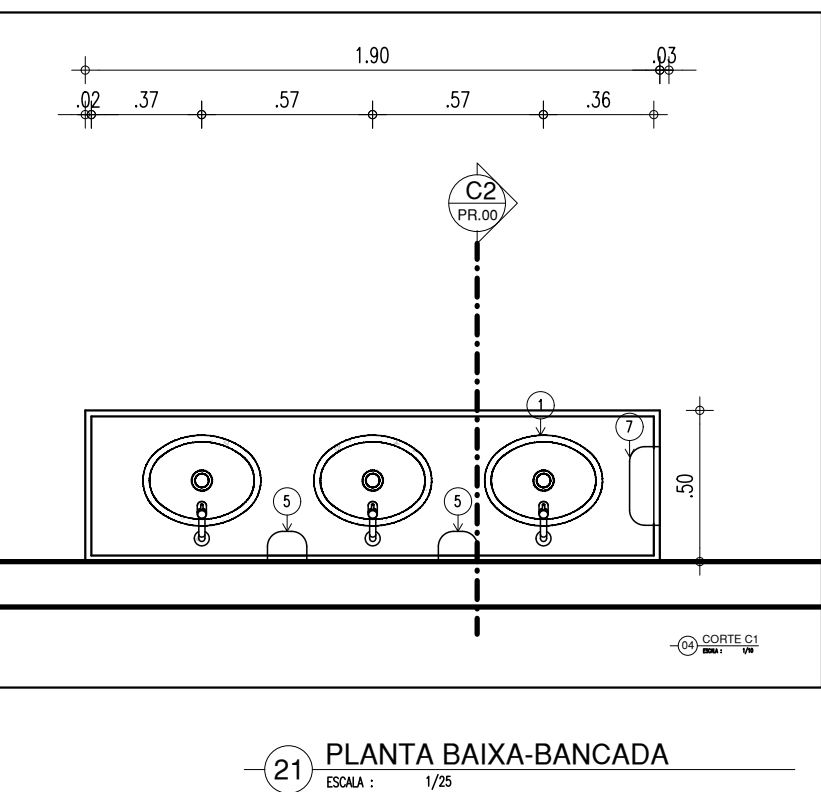
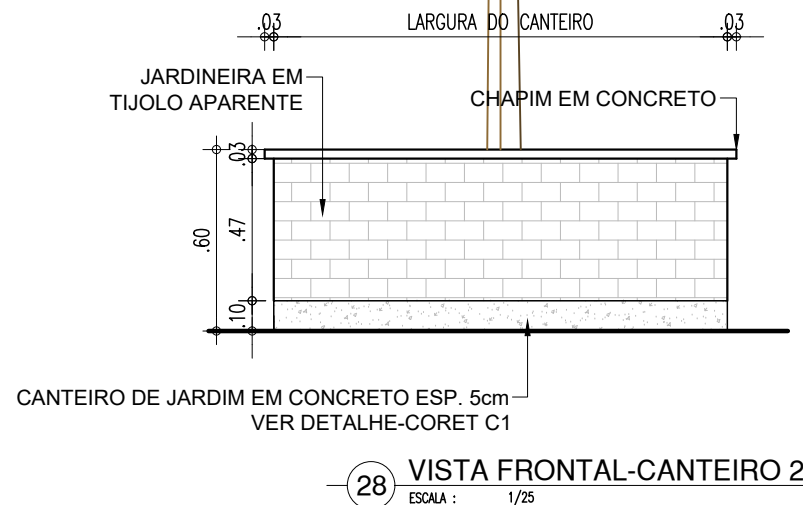
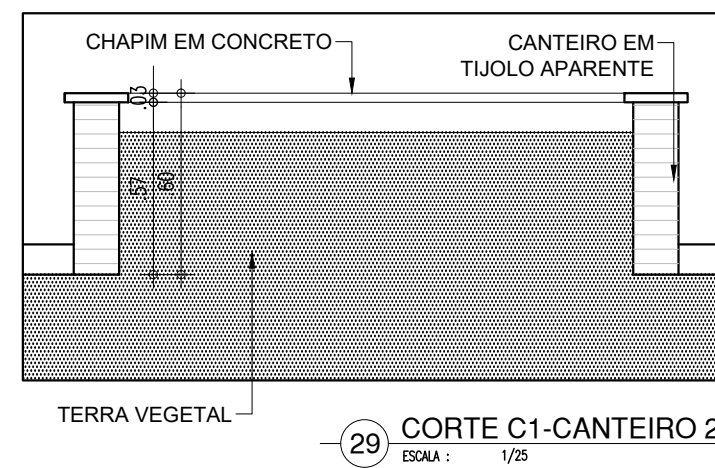

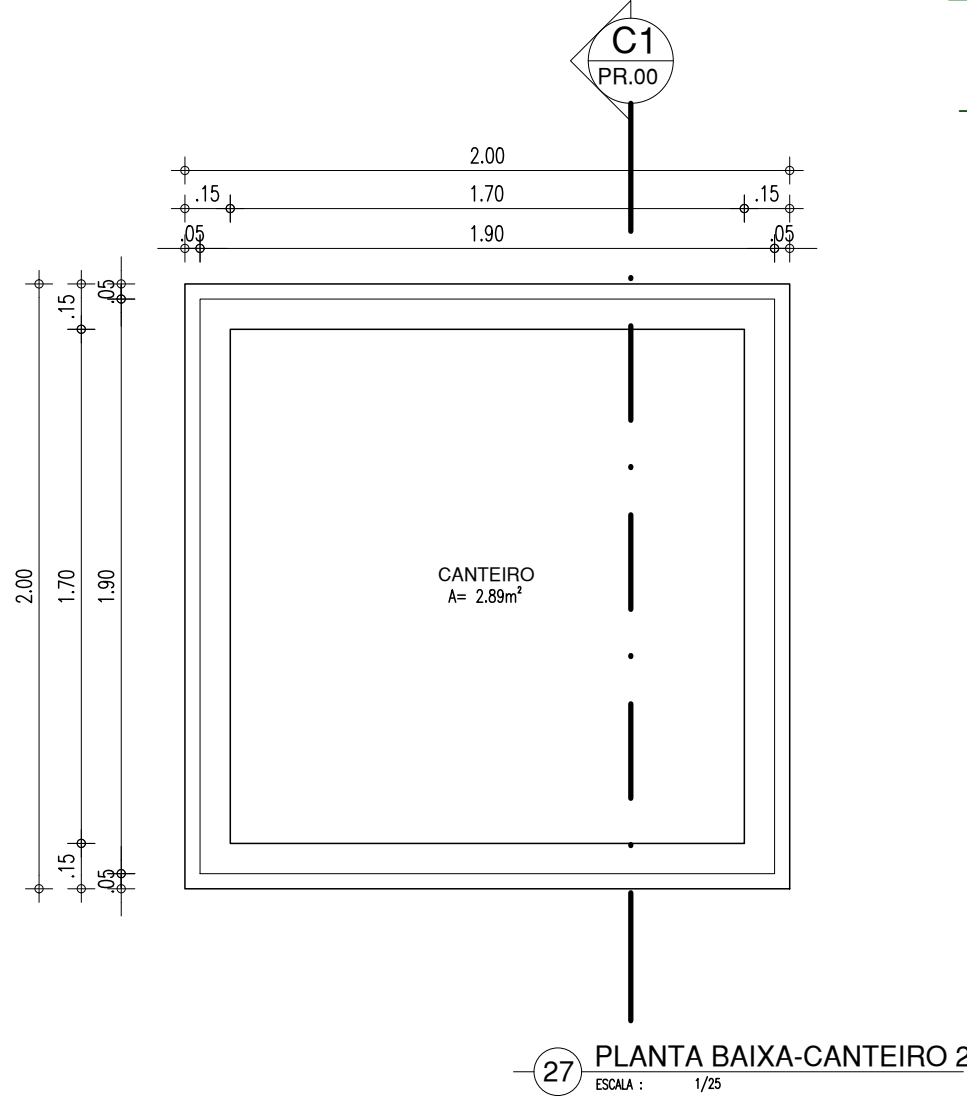
BANCADA BIBLIOTECA  
1/20 E 1/10




BANHEIROS  
1/25



CANTEIRO 02  
1/25

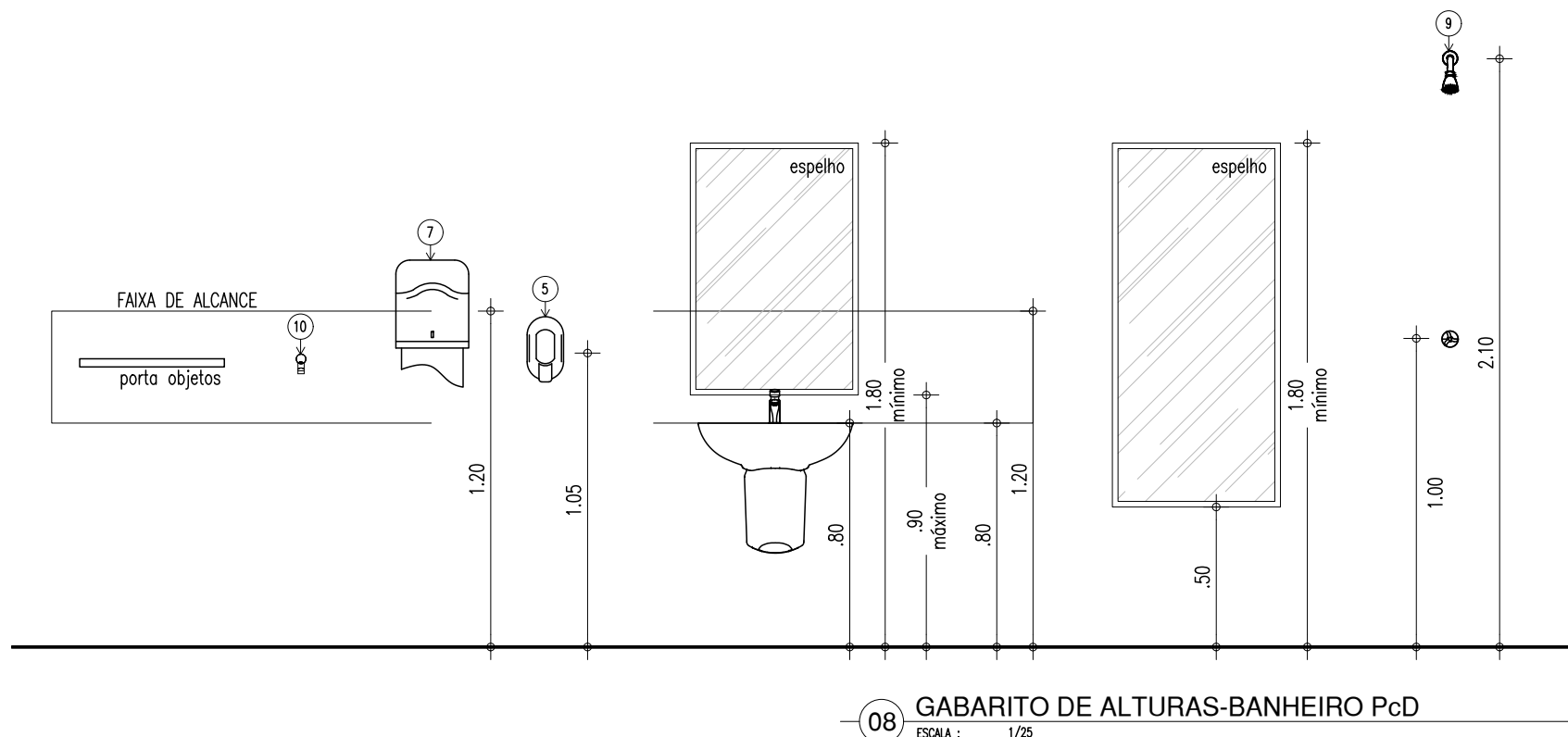
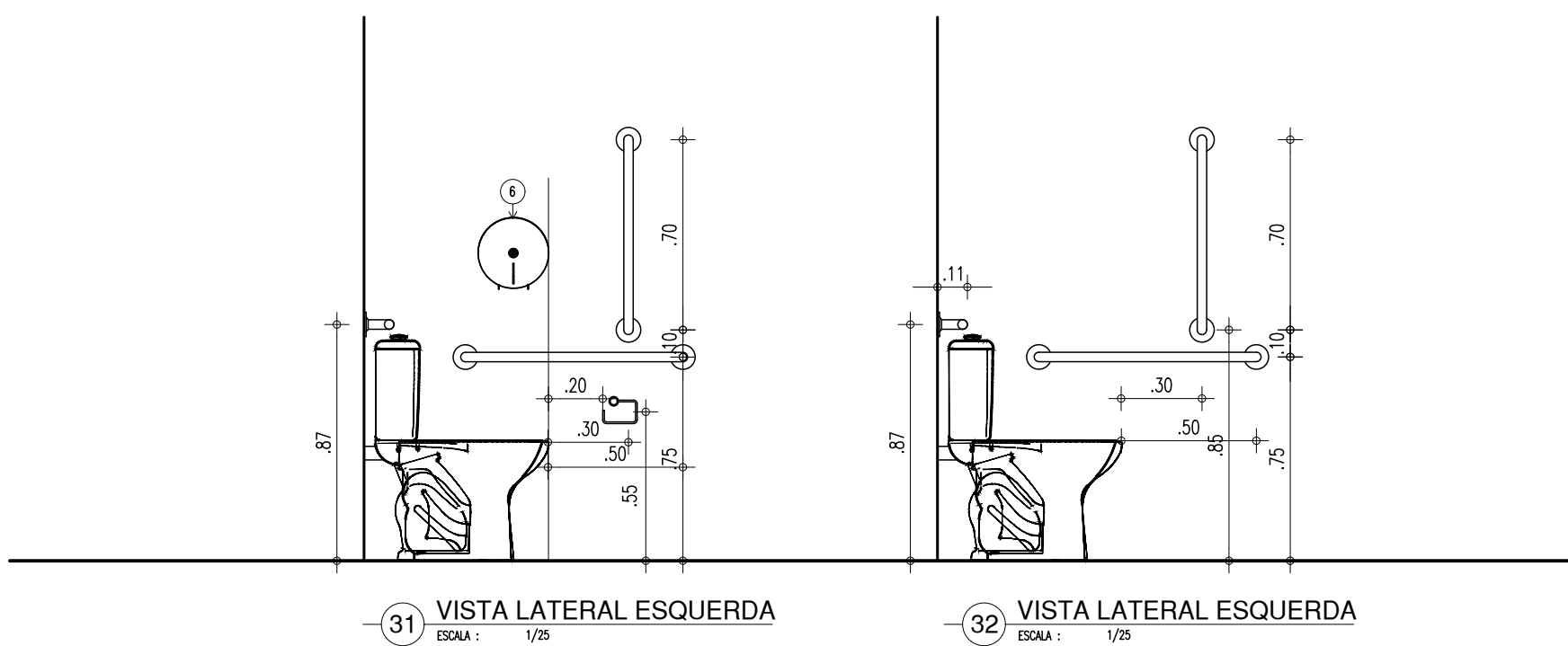


HISTÓRICO		
ALTERAÇÃO	REVISÃO	DATA
1.		
2.		
3.		
4.		
5.		
ARQUITETO(A):	ENGENHEIRO(A) RESPONSÁVEL:	PROPRIETÁRIO:

 <b>GOVERNO DO ESTADO DO PIAUÍ</b>		
SEDUC - SECRETARIA DE ESTADO DA EDUCAÇÃO 18º GRE REGIONAL LAGOA DO PIAUÍ		
DEPARTAMENTO: UNIDADE DE GESTÃO DA REDE FÍSICA	TÍTULO DO PROJETO: DETALHAMENTOS 1	DESENHO: <b>ARQ</b>
ENDEREÇO DO SERVIÇO: BR 316- ESCOLA AGRÍCOLA	TÍTULO DO DESENHO: PROJETO ARQUITETÔNICO	PRANCHA: <b>08/10</b>
MUNICÍPIO: LAGOA DO PIAUÍ - PI	ZONA: RURAL	ESCALA: INDICADA
DESENHO: KARINA FREITAS	FASE: PROJETO	REVISÃO: REVISÃO 01
DATA: SETEMBRO/2021		



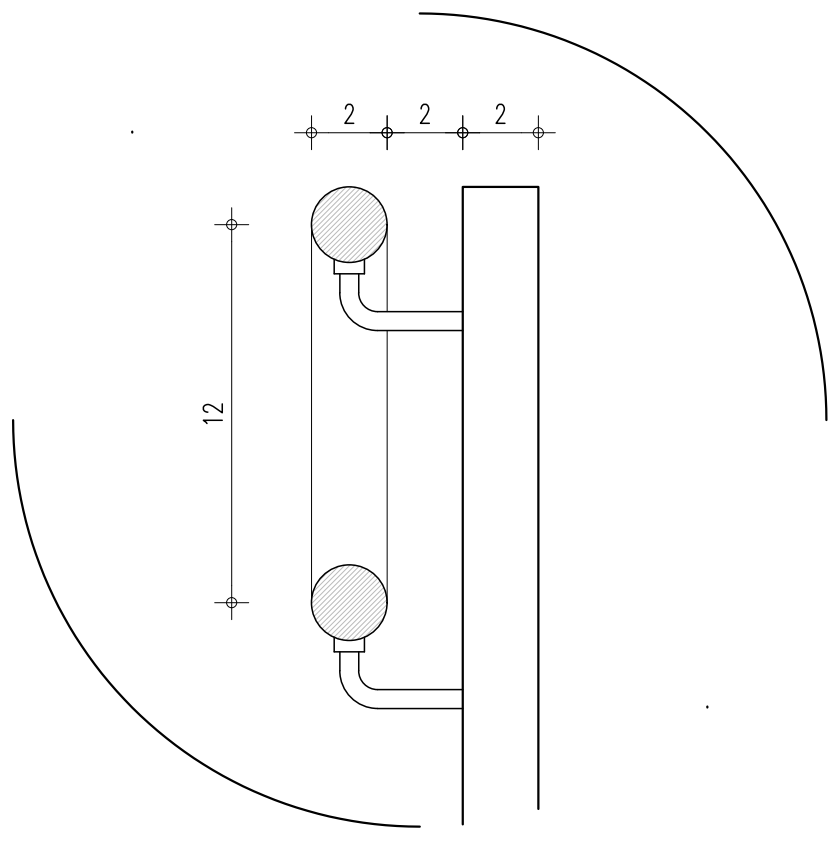
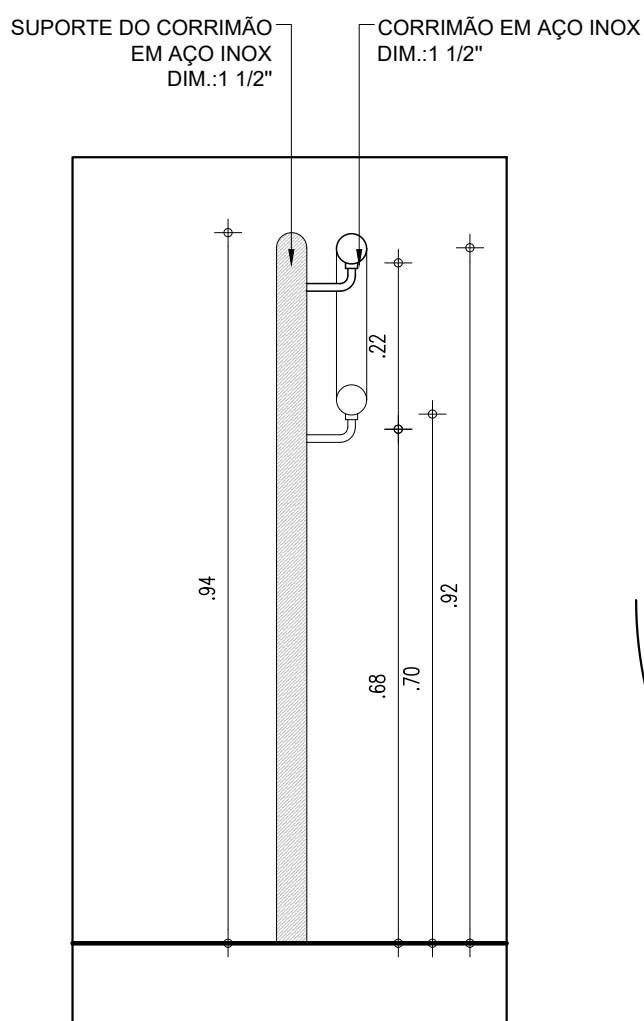
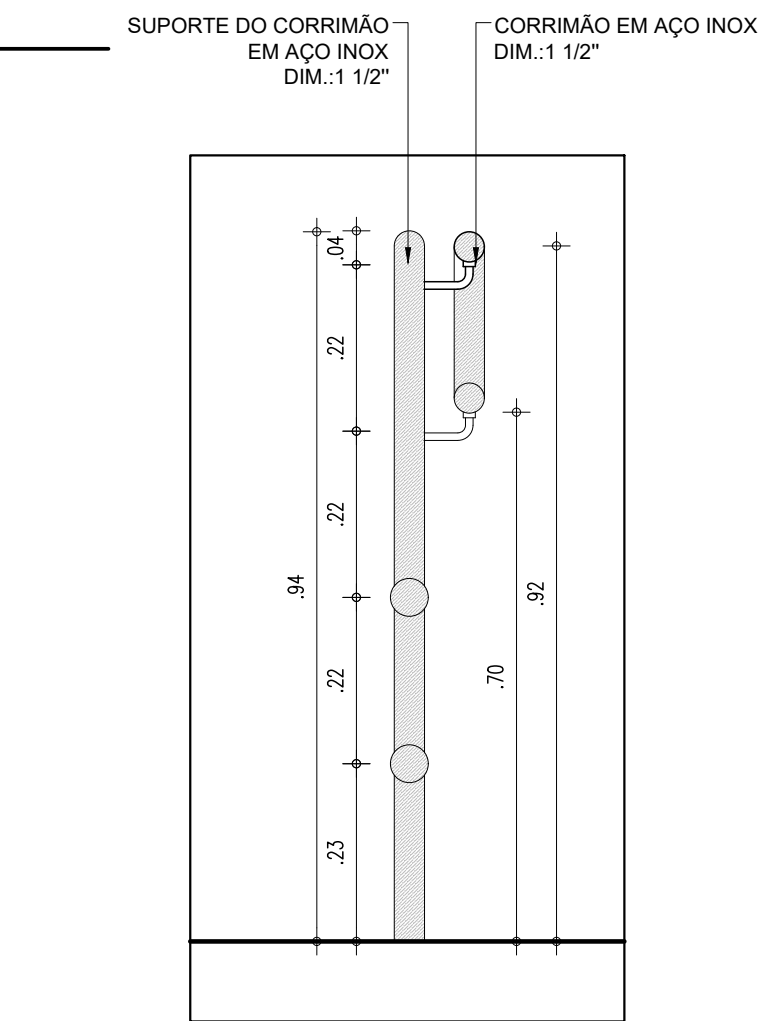
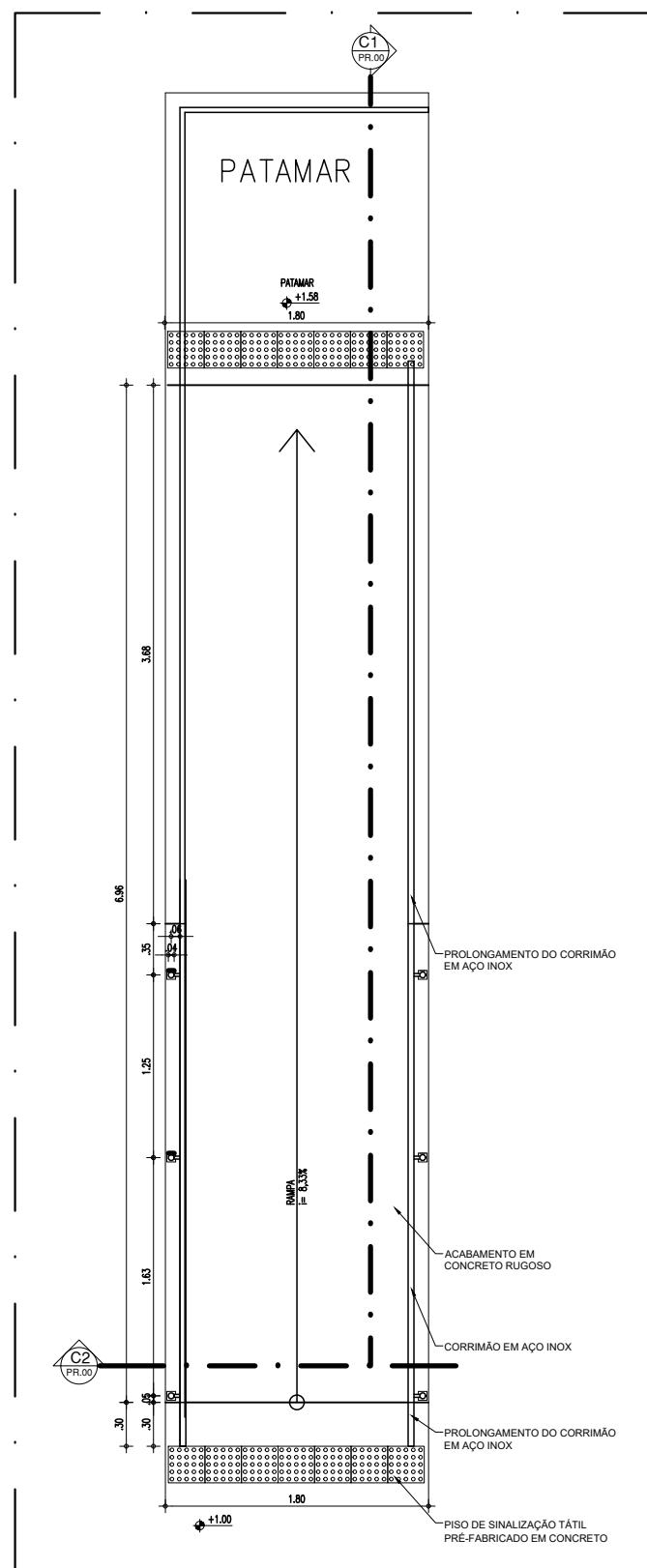
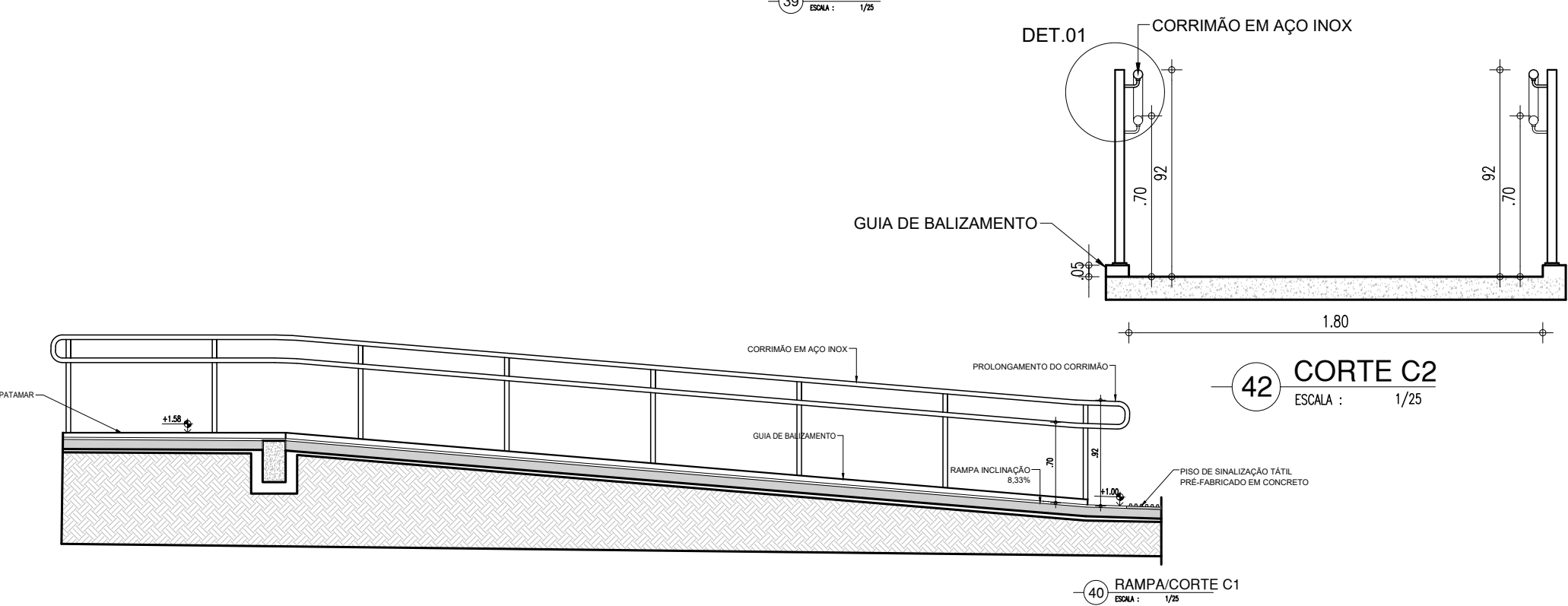
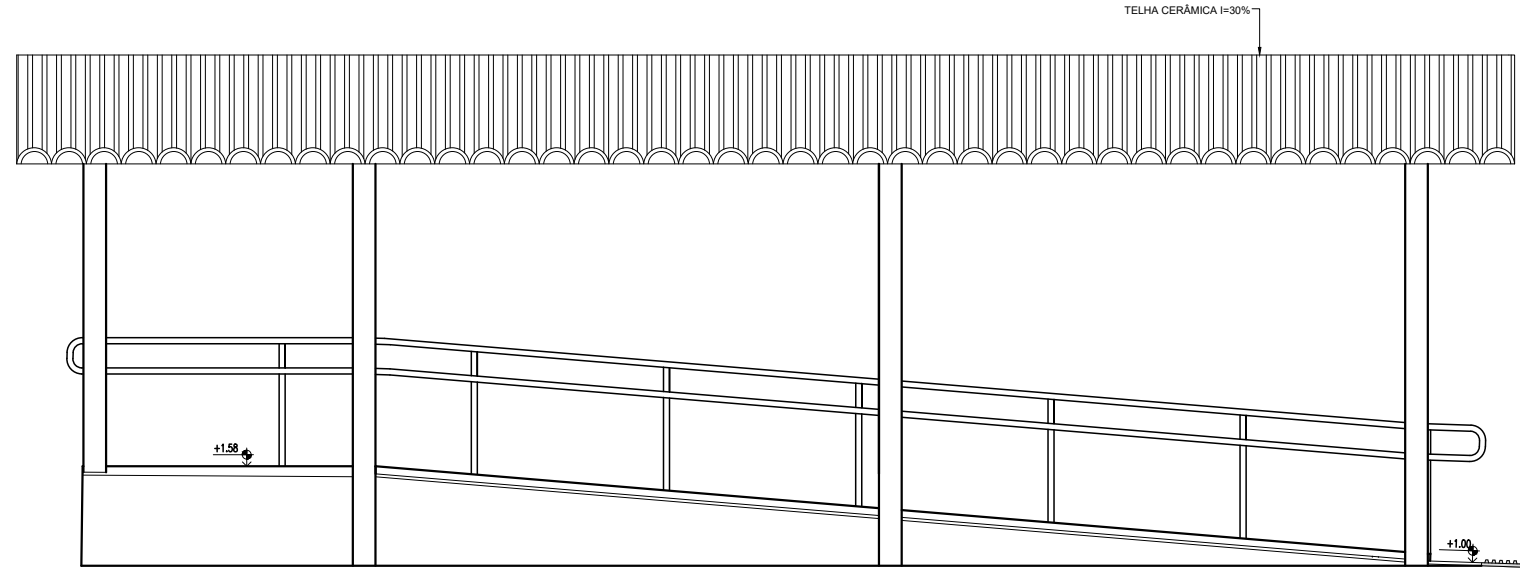
BANHEIRO PCD  
1/25



LEGENDA – ACESSÓRIOS DE BANHEIROS PNE	
01	LAVATÓRIO COM COLUNA SUSPensa
02	VASO SANITÁRIO COM CAIXA ACOPLADA COR BRANCA
03	ASSENTO SANITÁRIO CONVENCIONAL
04	TORNEIRA DE MESA COM FECHAMENTO AUTOMÁTICO PARA LAVATÓRIO
05	SABONETEIRA PLÁSTICA TIPO DISPENSER PARA SABONETE LÍQUIDO COM RESERVATÓRIO 800 A 1500ml
06	DISPENSER PLÁSTICO PARA PAPEL HIGIÊNICO
07	DISPENSER PLÁSTICO PARA PAPEL TOALHA
08	BANCO ARTICULADO, EM AÇO INOX PARA PCD, FIXADO NA PAREDE
09	CHUVEIRO TRADICIONAL
10	CABIDE CROMADO
11	ACABAMENTO PARA REGISTRO BASE 3/4"
12	RALO SIFONADO CROMADO COM FECHO
13	BARRA DE APOIO RETA, EM AÇO INOX POLIDO, 80 CM FIXADA NA PAREDE
14	BARRA DE APOIO EM L, EM AÇO INOX POLIDO, 70x70 CM FIXADA NA PAREDE
15	BARRA DE APOIO RETA, EM AÇO INOX POLIDO, 40 CM FIXADA NA PORTA OU PAREDE
16	SIFÃO DO TIPO GARRAFA EM METAL CROMADO 1x1.1/2

LEGENDA – ACESSÓRIOS DE BANHEIROS	
01	CUBA DE EMBUTIR OVAL EM LOUÇA BRANCA, 35 X 50CM OU EQUIVALENTE
02	VASO SANITÁRIO COM CAIXA ACOPLADA COR BRANCA
03	ASSENTO SANITÁRIO CONVENCIONAL
04	MICTÓRIO SIFONADO LOUÇA BRANCA PADRÃO MÉDIO
05	SABONETEIRA PLÁSTICA TIPO DISPENSER PARA SABONETE LÍQUIDO COM RESERVATÓRIO 800 A 1500ml
06	DISPENSER PLÁSTICO PARA PAPEL HIGIÊNICO
07	DISPENSER PLÁSTICO PARA PAPEL TOALHA
08	TORNEIRA CROMADA DE MESA 1/4
09	CHUVEIRO TRADICIONAL
10	CABIDE CROMADO
11	ACABAMENTO PARA REGISTRO BASE 3/4"
12	RALO SIFONADO CROMADO COM FECHO
13	SIFÃO DO TIPO GARRAFA EM METAL CROMADO 1x1.1/2

RAMPA DE ACESSO



44 DETALHE EM CORTE CORRIMÃO COM GUARDA CORPO

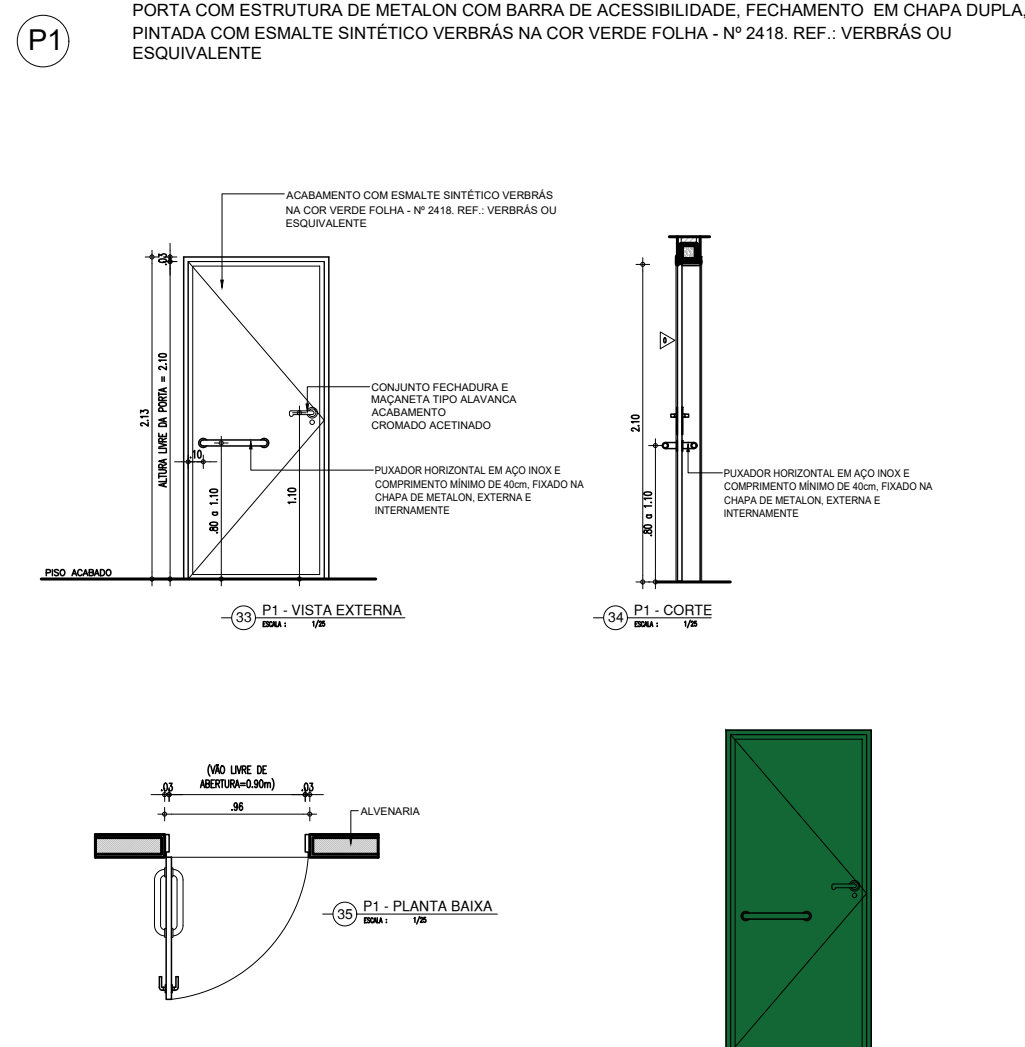
45 DETALHE EM CORTE CORRIMÃO

43 DETALHE 01

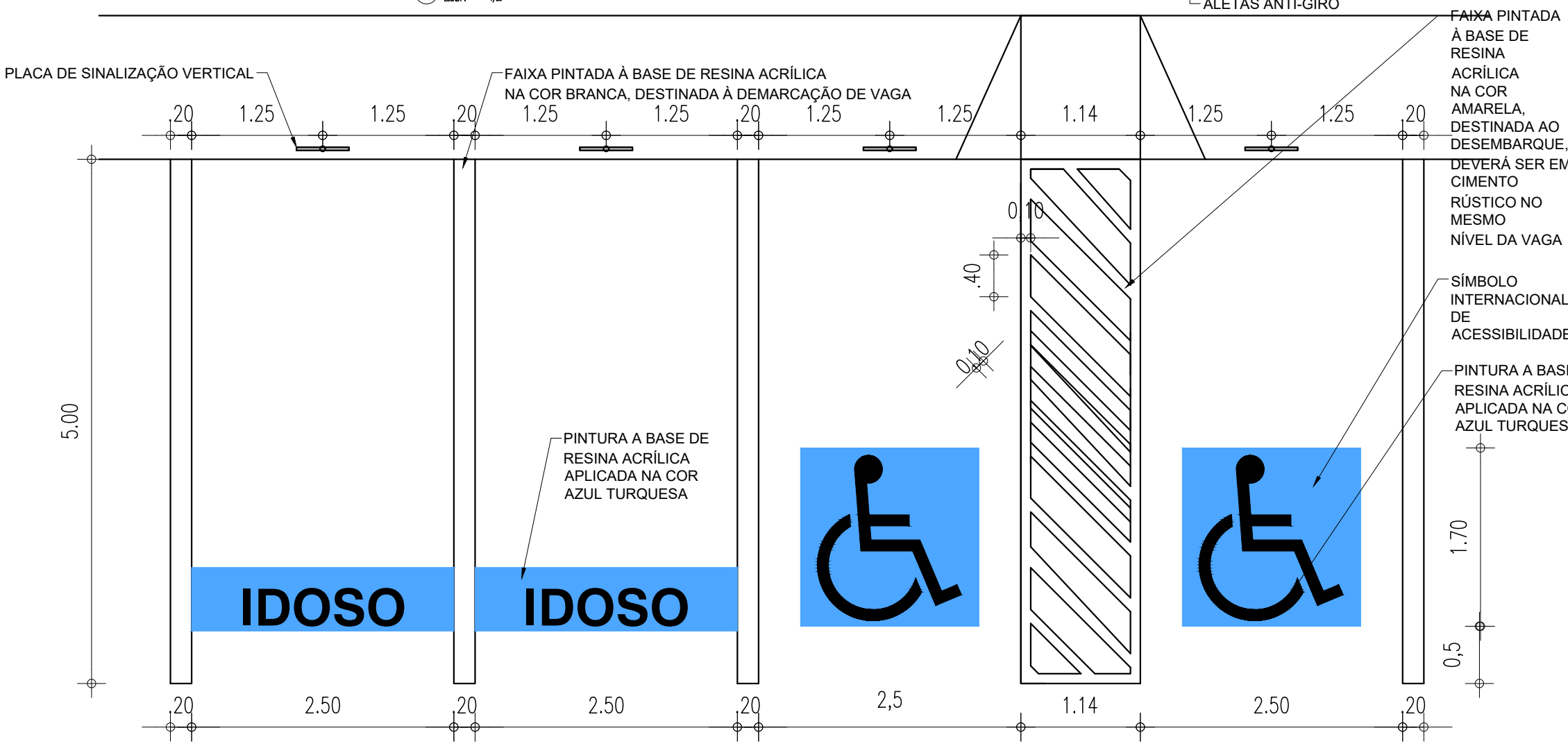
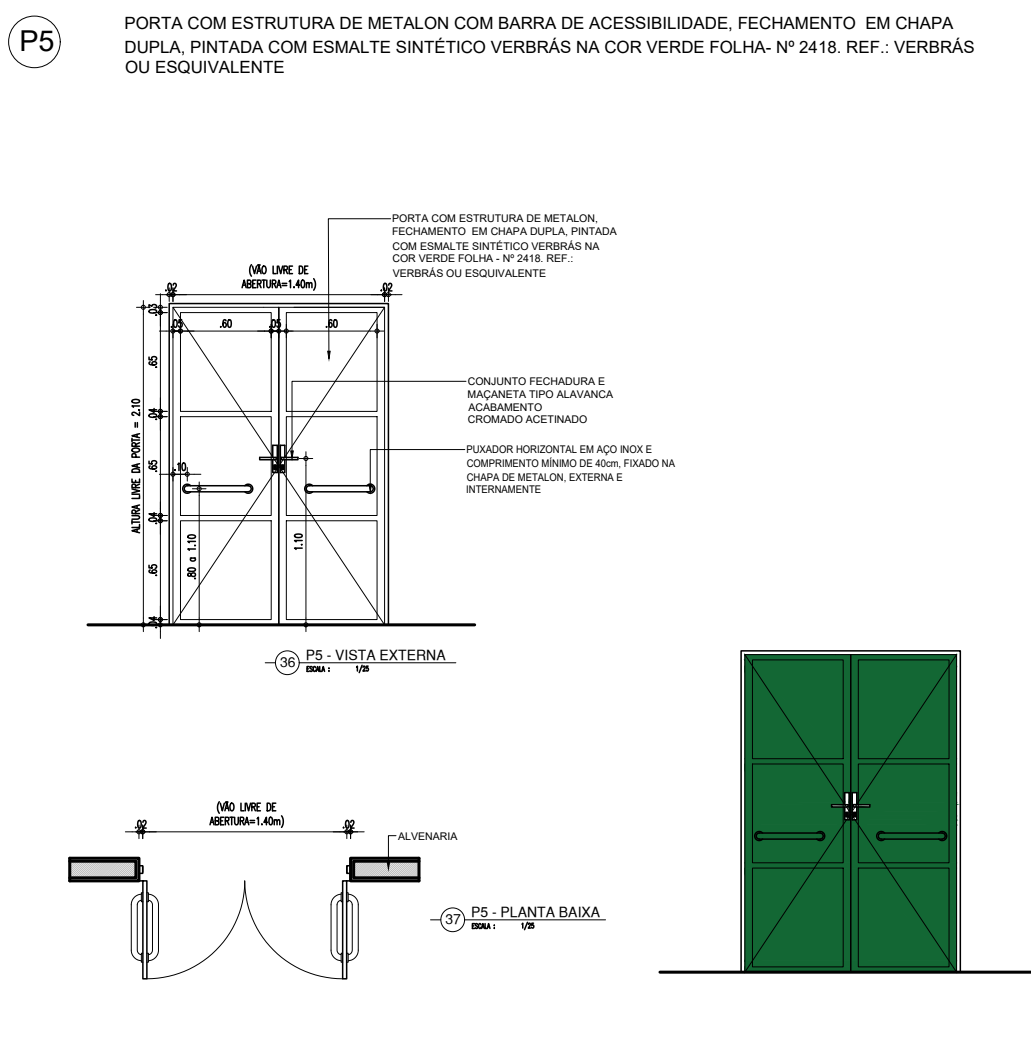
OBSERVAÇÕES:

- ACOMPANHANDO A SINALIZAÇÃO HORIZONTAL SERÁ IMPLANTADA SINALIZAÇÃO VERTICAL EM PLACAS COLOCADAS PRÓXIMAS AS VAGAS RESERVADAS, CONFORME MANUAL DE SINALIZAÇÃO.
- AS PLACAS DEVERÃO SER CONFECCIONADAS COM CHAPA DE AÇO CARBONO, BITOLA 16 GALVANIZADA, ACABAMENTO LISO EM ESMALTE SINTÉTICO, MENSAGEM IMPRESSA COM APLICAÇÃO DE PELÍCULA REFLETIVA, PELÍCULA VINÍLICA OU SILK-SCREEN QUANDO FOR O CASO.
- OS SUPORTES DAS PLACAS SERÃO CONFECCIONADOS EM TUBO DE AÇO GALVANIZADO, PINTADOS COM TINTA PRETO FOSCO OU ESMALTE AMARELO. TERÃO A DIMENSÃO DE 2" DE DIÂMETRO X 3,50 METROS DE ALTURA, CONFORME DETALHE.
- AS PLACAS DEVERÃO ESTAR FIXADAS NO SUPORTE METÁLICO COM, NO MÍNIMO, 3 (TRÊS) PARAFUSOS.

PORTA DE 90cm COR VERDE- ADMINISTRATIVO



PORTA DE 140cm EM METALON COR VERDE FOLHA (REFEITÓRIO)

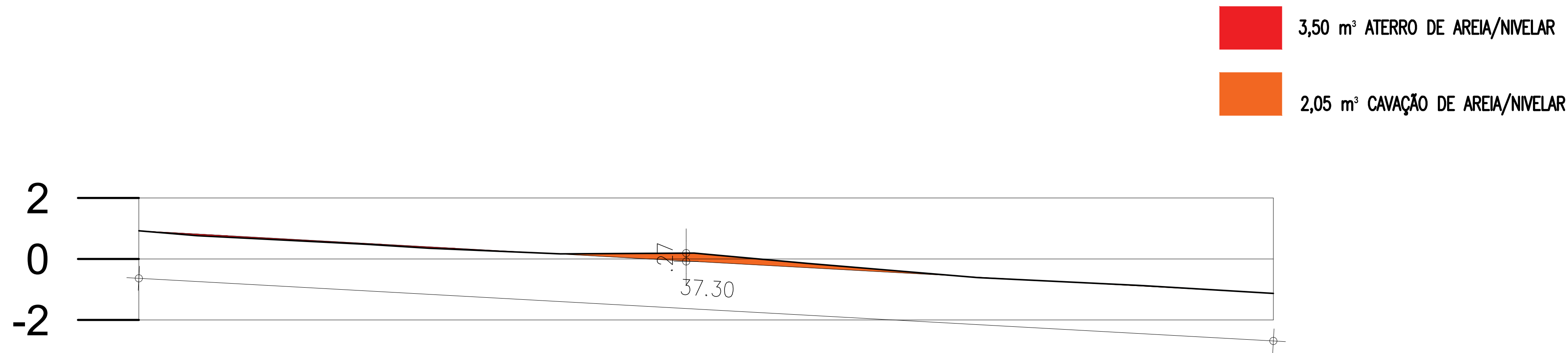


38 PLANTA BAIXA/ESTACIONAMENTO

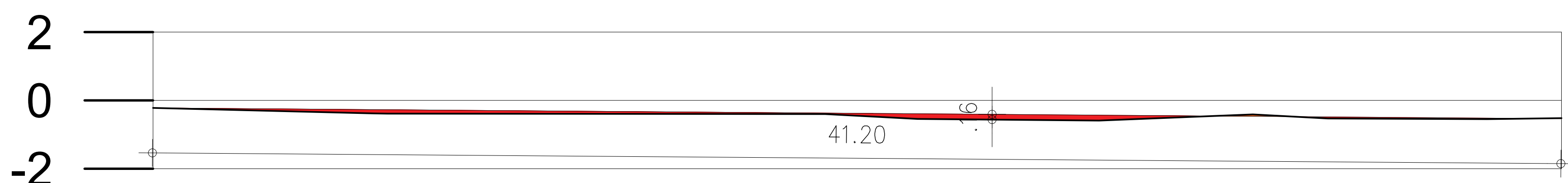
HISTÓRICO		
ALTERAÇÃO	REVISÃO	DATA
1.		
2.		
3.		
4.		
5.		
ARQUITETO(A):		
ENGENHEIRO(A) RESPONSÁVEL:		
PROPRIETÁRIO:		
 <b>GOVERNO DO ESTADO DO PIAUÍ</b>		
SEDUC - SECRETARIA DE ESTADO DA EDUCAÇÃO 18º GRE REGIONAL LAGOA DO PIAUÍ		
DEPARTAMENTO: UNIDADE DE GESTÃO DA REDE FÍSICA		DESENHO: <b>ARQ</b>
TÍTULO DO PROJETO: DETALHAMENTOS 2		PRANCHA: <b>09/10</b>
ENDEREÇO DO SERVIÇO: BR 316- ESCOLA AGRÍCOLA		ESCALA: INDICADA
TÍTULO DO DESENHO: PROJETO ARQUITETÔNICO		REVISÃO: REVISÃO 01
MUNICÍPIO: LAGOA DO PIAUÍ - PI	ZONA: RURAL	DATA: SETEMBRO/2021
DESENHO: KARINA FREITAS	FASE: PROJETO	REVISÃO: REVISÃO 01



COR PENA  
red 07 0.1  
yellow 07 0.2  
green 07 0.3  
cyan 07 0.4  
blue 07 0.5  
magenta 07 0.6  
white 07 0.7  
08 07 0.1  
40 40 0.1  
94 94 0.1  
240 240 0.1  
253 253 0.1




Corte Longitudinal Passarela 2 FF'  
Escala 1/100



Corte Longitudinal Passarela 3 GG'  
Escala 1/100

HISTÓRICO		
ALTERAÇÃO	REVISÃO	DATA
1.		
2.		
3.		
4.		
5.		

ARQUITETO(A):	ENGENHEIRO(A) RESPONSÁVEL:	PROPRIETÁRIO:
---------------	----------------------------	---------------



**GOVERNO DO ESTADO DO PIAUÍ**  
  
SEDUC - SECRETARIA DE ESTADO DA EDUCAÇÃO  
18º GRE REGIONAL LAGOA DO PIAUÍ

DEPARTAMENTO:  
UNIDADE DE GESTÃO DA REDE FÍSICA

TÍTULO DO PROJETO:  
DETALHAMENTOS 3

ENDEREÇO DO SERVIÇO:  
BR 316- ESCOLA AGRÍCOLA

TÍTULO DO DESENHO:  
PROJETO ARQUITETÔNICO

MUNICÍPIO:  
LAGOA DO PIAUÍ - PI

DESENHO:  
KARINA FREITAS

ZONA:  
RURAL

FASE:  
PROJETO

DATA:  
SETEMBRO/2021

DESENHO:  
ARQ

PRANCHA:  
10/10

ESCALA:  
INDICADA

REVISÃO:  
REVISÃO 01